



**E-MONEY BAPPENAS
KKP KELAS I
SOEKARNO-HATTA**

KATA PENGANTAR

Dalam rangka transparansi atas implementasi yang telah dicanangkan, Kantor Kesehatan Pelabuhan Kelas I Soekarno-Hatta sebagai pelaksana tugas melaksanakan Evaluasi dan Monitoring Bappenas tahun 2017. Evaluasi dan Monitoring Bappenas tahun 2017 ini merupakan Peraturan Pemerintah No. 39 Tahun 2006 tentang Tata Cara Pengendalian dan Evaluasi Pelaksanaan Rencana Pembangunan mengamanatkan kepada Pimpinan Kementerian/Lembaga (K/L) untuk melakukan pemantauan pelaksanaan Renja-KL.

E-Monev Bappenas Kantor Kesehatan Pelabuhan Kelas I Soekarno-Hatta Tahun 2017 mempunyai fungsi ganda sebagai alat kendali, sekaligus alat pemacu peningkatan kinerja dari setiap unit yang ada di lingkungan Kementerian Negara/ Lembaganya. Dilihat dari fungsi kendali, kebijakan ini mewujudkan good corporate government. Sedangkan dari fungsi pemacu peningkatan kinerja, laporan ini diharapkan menjadi alat bantu atas kinerja selama ini. Kami berharap laporan Evaluasi dan Monitoring Bappenas Kantor Kesehatan Pelabuhan Kelas I Soekarno-Hatta Tahun 2017 ini mampu memberikan peningkatan kinerja program di tahun mendatang. Akhir kata, saya ucapkan terima kasih kepada seluruh pegawai Kantor Kesehatan Pelabuhan Kelas I Soekarno-Hatta yang telah memberikan sumbangsih karyanya selama ini.

Semoga pada tahun mendatang kita dapat memberikan sumbangsih yang lebih besar kepada negeri yang kita cintai ini.

Tangerang, Desember 2017
Kepala,



dr. Anas Ma'ruf, MKM
NIP.197005202002121003

PEMANTAUAN PELAKSANAAN RENCANA PEMBANGUNAN

Triwulan I Tahun Anggaran 2017

Kode dan Nama Kementerian / Lembaga	[024] KEMENTERIAN KESEHATAN
Kode dan Nama Unit Organisasi	[024.05] Dijin Pencegahan dan Pengendalian Penyakit
Kode dan Nama Satuan Kerja	[416114] KANTOR KESEHATAN PELABUHAN KELAS I SOEKARNO HATTA
Kode dan Nama Program	[024.05.08] Program Pencegahan dan Pengendalian Penyakit
Kode dan Nama Kegiatan	[2058] Surveilans dan Karantina Kesehatan

No	Kode dan Nama Output	Kategori Output	Keuangan (Rp.)				Fisik (%)			
			Pagu	Target	Realisasi	Status	Target	Realisasi	Status	
1	[2058.013] Pengembangan Sistem Surveilans dan Respon KLB	Bel. Barang PNBP	122.065.000	18.309.750	2.820.000		15.00	5.00		
2	[2058.015] Penguatan Sistem Kewaspadaan Dini	Bel. Barang PNBP	111.144.000	0	0		0.00	0.00		
3	[2058.038] Upaya Penyelenggaraan Program Karantina dan Kesehatan Pelabuhan	Bel. Barang PNBP	4.959.994.000	247.999.700	413.729.869		5.00	10.00		
4	[2058.997] Peralatan dan Fasilitas Perkantoran	Bel. Barang PNBP	187.028.000	0	0		0.00	0.00		
TOTAL			5.380.231.000	266.309.450	416.549.869		4.95	9.33		

Direktorat Sistem dan Pelaporan Pemantauan, Evaluasi, dan Pengendalian Pembangunan

PEMANTAUAN PELAKSANAAN RENCANA PEMBANGUNAN

Triwulan I Tahun Anggaran 2017

Kode dan Nama Kementerian / Lembaga	[024] KEMENTERIAN KESEHATAN
Kode dan Nama Unit Organisasi	[024.05] Diện Pencegahan dan Pengendalian Penyakit
Kode dan Nama Satuan Kerja	[416114] KANTOR KESEHATAN PELABUHAN KELAS I SOEKARNO HATTA
Kode dan Nama Program	[024.05.08] Program Pencegahan dan Pengendalian Penyakit
Kode dan Nama Kegiatan	[2059] Pencegahan dan Pengendalian Penyakit Tular Vektor dan Zoonotik

No	Kode dan Nama Output	Kategori Output	Keuangan (Rp.)				Fisik (%)		
			Pagu	Target	Realisasi	Status	Target	Realisasi	Status
1	[2059.001] Laporan Pengendalian Arbovirosis (DBD/Chikungunya,JE)	Bel. Barang PNBP	104.644.000	20.928.800	99.844.000		20.00	100.00	
2	[2059.002] Laporan Pengendalian kasus malaria (API)	Bel. Barang PNBP	151.291.000	37.822.750	40.576.000		25.00	30.00	
3	[2059.004] Laporan Pengendalian kasus zoonosis lainnya (rabies, antraks, pes, leptospirosis)	Bel. Barang PNBP	23.700.000	1.185.000	0		5.00	0.00	
4	[2059.011] Pedoman Pengendalian Penyakit Bersumber Binatang	Bel. Barang PNBP	557.305.000	55.730.500	25.905.000		10.00	7.00	
TOTAL			836.940.000	115.667.050	166.325.000		13.82	22.59	

Direktorat Sistem dan Pelaporan Pemantauan, Evaluasi, dan Pengendalian Pembangunan

PEMANTAUAN PELAKSANAAN RENCANA PEMBANGUNAN

Triwulan I Tahun Anggaran 2017

Kode dan Nama Kementerian / Lembaga	[024] KEMENTERIAN KESEHATAN
Kode dan Nama Unit Organisasi	[024.05] Ditjen Pencegahan dan Pengendalian Penyakit
Kode dan Nama Satuan Kerja	[416114] KANTOR KESEHATAN PELABUHAN KELAS I SOEKARNO HATTA
Kode dan Nama Program	[024.05.08] Program Pencegahan dan Pengendalian Penyakit
Kode dan Nama Kegiatan	[2060] Pencegahan dan Pengendalian Penyakit Menular Langsung

No	Kode dan Nama Output	Kategori Output	Keuangan (Rp.)			Fisik (%)			
			Pagu	Target	Realisasi	Status	Target	Realisasi	Status
1	[2060.001] Laporan Pengendalian Kasus HIV pada orang dewasa	Bel. Barang PNBP	78.543.000	7.854.300	0	●	10.00	0.00	●
2	[2060.002] Laporan Pengendalian kasus TB	Bel. Barang PNBP	83.329.000	4.166.450	0	●	5.00	0.00	●
3	[2060.010] Peningkatan Tataaksana Kasus PPML	Bel. Barang PNBP	143.359.000	1.433.590	0	●	1.00	0.00	●
4	[2060.012] Tenaga kesehatan terlatih bidang penyakit menular langsung	Bel. Barang PNBP	115.753.000	1.157.530	0	●	1.00	0.00	●
5	[2060.102] Kabupaten/ kota yang melakukan penemuan kasus kusta secara aktif dari: dirata laksana sesuai standar	Bel. Barang PNBP	58.089.000	580.890	0	●	1.00	0.00	●
TOTAL			479.073.000	15.192.760	0		3.17	0.00	

Direktorat Sistem dan Pelaporan Pemantauan, Evaluasi, dan Pengendalian Pembangunan

PEMANTAUAN PELAKSANAAN RENCANA PEMBANGUNAN

Truwulan | Tahun Anggaran 2017

Kode dan Nama Kementerian / Lembaga	[024] KEMENTERIAN KESEHATAN
Kode dan Nama Unit Organisasi	[024.05] Ditjen Pencegahan dan Pengendalian Penyakit
Kode dan Nama Satuan Kerja	[416114] KANTOR KESEHATAN PELABUHAN KELAS I SOEKARNO HATTA
Kode dan Nama Program	[024.05.08] Program Pencegahan dan Pengendalian Penyakit
Kode dan Nama Kegiatan	[2061] Pencegahan dan Pengendalian Penyakit Tidak Menular

No	Kode dan Nama Output	Kategori Output	Keuangan (Rp.)				Fisik (%)			
			Pagu	Target	Realisasi	Status	Target	Realisasi	Status	
1	[2061.010] Pengembangan Program PPTM	Bel. Barang PNBP	44.741.000	13.422.300	44.741.000		30.00	100.00		
2	[2061.072] Kab/Kota yang melaksanakan Monitoring faktor risiko PTM melalui kegiatan Posbindu PTM pada kelompok masyarakat khusus	Bel. Barang PNBP	335.033.000	33.503.300	189.333.300		10.00	60.00		
TOTAL			379.774.000	46.925.600	234.074.300		12.36	64.71		

Direktorat Sistem dan Pelaporan Pemantauan, Evaluasi, dan Pengendalian Pembangunan

, 20 April 2017

PEMANTAUAN PELAKSANAAN RENCANA PEMBANGUNAN

Triwulan I Tahun Anggaran 2017

Kode dan Nama Kementerian / Lembaga	[024] KEMENTERIAN KESEHATAN
Kode dan Nama Unit Organisasi	[024.05] Dijer Pencegahan dan Pengendalian Penyakit
Kode dan Nama Satuan Kerja	[416114] KANTOR KESEHATAN PELABUHAN KELAS I SOEKARNO HATTA
Kode dan Nama Program	[024.05.08] Program Pencegahan dan Pengendalian Penyakit
Kode dan Nama Kegiatan	[2063] Dukungan Manajemen dan Pelaksanaan Tugas Teknis Lainnya pada Program Pencegahan dan Pengendalian Penyakit

No	Kode dan Nama Output	Kategori Output	Keuangan (Rp.)				Fisik (%)			
			Pagu	Target	Realisasi	Status	Target	Realisasi	Status	
1	[2063.001] Layanan Kantor	Bel. Barang PNBP	5.496.073.000	274.803.650	690.967.392		5.00	15.00		
2	[2063.001] Layanan Kantor	Bel. Modal PNBP	5.180.000.000	0	0		0.00	0.00		
3	[2063.994] Layanan Perkantoran	Bel. Pegawai RM	18.226.895.000	3.645.379.000	3.361.527.929		20.00	20.00		
4	[2063.994] Layanan Perkantoran	Bel. Barang RM	1.900.218.000	190.021.800	621.274.912		10.00	40.00		
TOTAL			30.803.186.000	4.110.204.450	4.673.770.233		13.34	16.98		

Direktorat Sistem dan Pelaporan Pemantauan, Evaluasi, dan Pengendalian Pembangunan

Pemantauan Pelaksanaan Rencana Pembangunan

KANTOR KESEHATAN PELABUHAN KELAS I SOEKARNO HATTA

Tabel Pemantauan Program dan Kegiatan Satuan Kerja s/d Triwulan II 2017

No.	Kode dan Nama Program/Kegiatan	Keuangan (Rp.)				Fisik (%)		Action
		Pagu	Target	Realisasi	Status	Target	Realisasi	
1.	[024.05.08] Program Pencegahan dan Pengendalian Penyakit	37.879.204.000	12.704.438.984 [33.54]	11.230.359.188 [29.65]		33.54	40.89	
1.	[2058] Surveilans dan Karantina Kesehatan	5.380.231.000	1.587.778.100 [29.51]	1.026.404.969 [19.08]		29.51	19.45	
2.	[2059] Pencegahan dan Pengendalian Penyakit Tular Vektor dan Zoonotik	836.940.000	349.905.100 [41.81]	272.158.100 [32.52]		41.81	34.08	
3.	[2060] Pencegahan dan Pengendalian Penyakit Menular Langsung	479.073.000	160.560.550 [33.51]	183.591.000 [38.32]		33.51	16.68	
4.	[2061] Pencegahan dan Pengendalian Penyakit Tidak Menular	379.774.000	127.354.500 [33.53]	291.915.300 [76.87]		33.53	73.53	
5.	[2063] Dukungan Manajemen dan Pelaksanaan Tugas Teknis Lainnya pada Program Pencegahan dan Pengendalian Penyakit	30.803.186.000	10.550.486.494 [34.25]	9.456.289.819 [30.70]		34.25	41.13	
TOTAL		37.879.204.000	12.704.438.984	11.230.359.188		33.54	40.89	

PEMANTAUAN PELAKSANAAN RENCANA PEMBANGUNAN

Triwulan II Tahun Anggaran 2017

Kode dan Nama Kementerian / Lembaga	[024] KEMENTERIAN KESEHATAN
Kode dan Nama Unit Organisasi	[024.05] Ditjen Pencegahan dan Pengendalian Penyakit
Kode dan Nama Satuan Kerja	[416114] KANTOR KESEHATAN PELABUHAN KELAS I SOEKARNO HATTA
Kode dan Nama Program	[024.05.08] Program Pencegahan dan Pengendalian Penyakit
Kode dan Nama Kegiatan	[2058] Surveilans dan Karantina Kesehatan

No	Kode dan Nama Output	Kategori Output	Volume	Keuangan (Rp.)			Status	Fisik (%)		Status
				Pagu	Target	Realisasi		Target	Realisasi	
1	[2058.003] Sarana dan Prasarana Surveilans dan Karantina Kesehatan	Bel. Modal PNBP	13 layanan	187.028.000	18.702.800	0		10.00	0.00	
2	[2058.004] Layanan Kewaspadaan Dini Penyakit Berpotensi KLB	Bel. Barang PNBP	2 layanan	111.144.000	44.457.600	0		40.00	0.00	
3	[2058.007] Layanan Keкарantina Kesehatan	Bel. Barang PNBP	4 lokasi	4.959.994.000	1.487.998.200	1.019.024.968		30.00	42.00	
4	[2058.008] Layanan Pengendalian Penyakit Infeksi Emerging	Bel. Barang PNBP	1 layanan	122.065.000	36.619.500	7.380.000		30.00	8.00	
TOTAL				5.380.231.000	1.587.778.100	1.026.404.969		29.51	38.90	

Direktorat Sistem dan Pelaporan Pemantauan, Evaluasi, dan Pengendalian Pembangunan

PEMANTAUAN PELAKSANAAN RENCANA PEMBANGUNAN

Triwulan II Tahun Anggaran 2017

Kode dan Nama Kementerian / Lembaga	[024] KEMENTERIAN KESEHATAN
Kode dan Nama Unit Organisasi	[024.05] Ditjen Pencegahan dan Pengendalian Penyakit
Kode dan Nama Satuan Kerja	[416114] KANTOR KESEHATAN PELABUHAN KELAS I SOEKARNO HATTA
Kode dan Nama Program	[024.05.08] Program Pencegahan dan Pengendalian Penyakit
Kode dan Nama Kegiatan	[2059] Pencegahan dan Pengendalian Penyakit Tular Vektor dan Zoonotik

No	Kode dan Nama Output	Kategori Output	Volume	Keuangan (Rp.)			Fisik (%)			
				Pagu	Target	Realisasi	Status	Target	Realisasi	Status
1	[2059.005] Layanan Pengendalian Penyakit Malaria	Bel. Barang PNBP	1 layanan	151.291.000	75.645.500	40.576.000		50.00	30.00	
2	[2059.006] Layanan Pengendalian Penyakit Arbovirosis	Bel. Barang PNBP	1 layanan	104.644.000	41.857.600	99.844.000		40.00	100.00	
3	[2059.007] Layanan Pengendalian Penyakit Zoonosis	Bel. Barang PNBP	1 layanan	23.700.000	9.480.000	23.700.000		40.00	100.00	
4	[2059.009] Layanan Pengendalian Vektor dan Binatang Pembawa Penyakit	Bel. Barang PNBP	1 layanan	557.305.000	222.922.000	108.038.100		40.00	20.00	
TOTAL				836.940.000	349.905.100	272.158.100		41.81	34.08	

Direktorat Sistem dan Pelaporan Pemantauan, Evaluasi, dan Pengendalian Pembangunan

PEMANTAUAN PELAKSANAAN RENCANA PEMBANGUNAN

Triwulan II Tahun Anggaran 2017

Kode dan Nama Kementerian / Lembaga	[024] KEMENTERIAN KESEHATAN
Kode dan Nama Unit Organisasi	[024.05] Ditjen Pencegahan dan Pengendalian Penyakit
Kode dan Nama Satuan Kerja	[416114] KANTOR KESEHATAN PELABUHAN KELAS I SOEKARNO HATTA
Kode dan Nama Program	[024.05.08] Program Pencegahan dan Pengendalian Penyakit
Kode dan Nama Kegiatan	[2060] Pencegahan dan Pengendalian Penyakit Menular Langsung

No	Kode dan Nama Output	Kategori Output	Volume	Keuangan (Rp.)			Fisik (%)			
				Pagu	Target	Realisasi	Status	Target	Realisasi	Status
1	[2060.050] Layanan Pencegahan dan Pengendalian Penyakit HIV AIDS	Bel. Barang PNB	1 layanan	78.543.000	23.562.900	51.541.000		30.00	50.00	
2	[2060.502] Layanan Pengendalian Penyakit TB	Bel. Barang PNB	1 layanan	83.329.000	33.331.600	54.648.000		40.00	50.00	
3	[2060.503] Layanan Pencegahan dan Pengendalian Penyakit Kusta	Bel. Barang PNB	1 layanan	58.089.000	5.808.900	0		10.00	0.00	
4	[2060.506] Layanan Pencegahan dan Pengendalian Penyakit ISPA	Bel. Barang PNB	1 layanan	143.359.000	57.343.600	77.402.000		40.00	55.00	
5	[2060.507] Layanan Pencegahan dan Pengendalian Penyakit ISPA	Bel. Barang PNB	1 layanan	115.753.000	40.513.550	0		35.00	0.00	

PEMANTAUAN PELAKSANAAN RENCANA PEMBANGUNAN

Triwulan II Tahun Anggaran 2017

Kode dan Nama Kementerian / Lembaga	[024] KEMENTERIAN KESEHATAN
Kode dan Nama Unit Organisasi	[024.05] Ditjen Pencegahan dan Pengendalian Penyakit
Kode dan Nama Satuan Kerja	[416114] KANTOR KESEHATAN PELABUHAN KELAS I SOEKARNO HATTA
Kode dan Nama Program	[024.05.08] Program Pencegahan dan Pengendalian Penyakit
Kode dan Nama Kegiatan	[2061] Pencegahan dan Pengendalian Penyakit Tidak Menular

No	Kode dan Nama Output	Kategori Output	Volume	Keuangan (Rp.)			Fisik (%)			
				Pagu	Target	Realisasi	Status	Target	Realisasi	Status
1	[2061.500] Layanan Posbindu PTM	Bel. Barang PNBP	1 layanan	335.033.000	100.509.900	247.174.300		30.00	70.00	
2	[2061.508] Layanan Pencegahan dan Pengendalian Penyakit Gangguan Indera	Bel. Barang PNBP	1 layanan	44.741.000	26.844.600	44.741.000		60.00	100.00	
TOTAL				379.774.000	127.354.500	291.915.300		33.53	73.53	

Direktorat Sistem dan Pelaporan Pemantauan, Evaluasi, dan Pengendalian Pembangunan

14 Juli 2017

PEMANTAUAN PELAKSANAAN RENCANA PEMBANGUNAN

Triwulan II Tahun Anggaran 2017

Kode dan Nama Kementerian / Lembaga	[024] KEMENTERIAN KESEHATAN
Kode dan Nama Unit Organisasi	[024.05] Ditjen Pencegahan dan Pengendalian Penyakit
Kode dan Nama Satuan Kerja	[416114] KANTOR KESEHATAN PELABUHAN KELAS I SOEKARNO HATTA
Kode dan Nama Program	[024.05.08] Program Pencegahan dan Pengendalian Penyakit
Kode dan Nama Kegiatan	[2063] Dukungan Manajemen dan Pelaksanaan Tugas Teknis Lainnya pada Program Pencegahan dan Pengendalian Penyakit

No	Kode dan Nama Output	Kategori Output	Volume	Keuangan (Rp.)			Fisik (%)			
				Pagu	Target	Realisasi	Status	Target	Realisasi	Status
1	[2063.053] Layanan Internal	Bel. Barang PNBP	11 layanan	5.496.073.000	1.648.821.900	1.776.891.915		30.00	38.00	
2	[2063.056] Layanan Internal	Bel. Modal PNBP		5.180.000.000	518.000.000	71.115.000		10.00	10.00	
3	[2063.994] Layanan Perkantoran	Bel. Pegawai RM	416114 KKP Kelas I	18.226.895.000	9.113.447.500	6.567.583.882		50.00	50.00	
4	[2063.994] Layanan Perkantoran	Bel. Barang RM	416114 KKP Kelas I Soe	1.900.218.000	760.087.200	1.040.699.022		40.00	50.00	
TOTAL				30.803.186.000	12.040.356.600	9.456.289.819		39.09	41.13	

Direktorat Sistem dan Pelaporan Pemantauan, Evaluasi, dan Pengendalian Pembangunan

KANTOR KESEHATAN PELABUHAN KELAS I SOEKARNO HATTA

Tabel Pemantauan Program dan Kegiatan Satuan Kerja s/d Triwulan III 2017

No.	Kode dan Nama Program/Kegiatan	Keuangan (Rp.)			Fisik (%)		Action		
		Pagu	Target	Realisasi	Status	Target		Realisasi	Status
1.	[024.05.08] Program Pencegahan dan Pengendalian Penyakit	37.879.204.000	24.326.167.764 [64.22]	19.923.564.797 [52.60]	<input type="radio"/>	64.22	61.14	<input type="radio"/>	
	1. [2059] Surveilans dan Karantina kesehatan	5.380.231.000	3.248.604.400 [60.38]	3.324.354.514 [61.79]	<input checked="" type="radio"/>	60.38	69.37	<input checked="" type="radio"/>	detail
	2. [2059] Pencegahan dan Pengendalian Penyakit Tular Vektor dan Zoonotik	836.940.000	595.792.550 [71.19]	358.368.100 [42.82]	<input checked="" type="radio"/>	71.19	50.72	<input checked="" type="radio"/>	detail
	3. [2060] Pencegahan dan Pengendalian Penyakit Menular Langsung	479.073.000	327.496.800 [68.36]	210.059.000 [43.85]	<input checked="" type="radio"/>	68.36	47.21	<input checked="" type="radio"/>	detail
	4. [2061] Pencegahan dan Pengendalian Penyakit Tidak Menular	379.774.000	241.286.700 [63.53]	310.515.100 [81.76]	<input checked="" type="radio"/>	63.53	86.77	<input checked="" type="radio"/>	detail
	5. [2063] Dukungan Manajemen dan Pelaksanaan Tugas Teknis Lainnya pada Program Pencegahan dan Pengendalian Penyakit	30.803.186.000	19.976.584.408 [64.85]	15.720.268.083 [51.03]	<input type="radio"/>	64.85	59.89	<input type="radio"/>	detail
	TOTAL	37.879.204.000	24.326.167.764	19.923.564.797		64.22	61.14		

PEMANTAUAN PELAKSANAAN RENCANA PEMBANGUNAN

Triwulan III Tahun Anggaran 2017

Kode dan Nama Kementerian / Lembaga	[024] KEMENTERIAN KESEHATAN
Kode dan Nama Unit Organisasi	[024.05] Ditjen Pencegahan dan Pengendalian Penyakit
Kode dan Nama Satuan Kerja	[416114] KANTOR KESEHATAN PELABUHAN KELAS I SOEKARNO HATTA
Kode dan Nama Program	[024.05.08] Program Pencegahan dan Pengendalian Penyakit
Kode dan Nama Kegiatan	[2058] Surveilans dan Karantina Kesehatan

No	Kode dan Nama Output	Kategori Output	Volume	Keuangan (Rp.)			Status	Fisik (%)		Status
				Pagu	Target	Realisasi		Target	Realisasi	
1	[2058.003] Sarana dan Prasarana Surveilans dan Karantina Kesehatan	Bel. Modal PNB	13 layanan	187.028.000	121.568.200	0		65.00	0.00	
2	[2058.004] Layanan Kewaspadaan Dini Penyakit Berpotensi KLB	Bel. Barang PNB	2 layanan	111.144.000	77.800.800	0		70.00	0.00	
3	[2058.007] Layanan Kekejaran Kesehatan	Bel. Barang PNB	4 lokasi	4.959.994.000	2.975.996.400	3.316.474.514		60.00	75.00	
4	[2058.008] Layanan Pengendalian Penyakit Infeksi Emerging	Bel. Barang PNB	1 layanan	122.065.000	73.239.000	7.880.000		60.00	10.00	
TOTAL				5.380.231.000	3.248.604.400	3.324.354.514		60.38	69.37	

Direktorat Sistem dan Pelaporan Pemantauan, Evaluasi, dan Pengendalian Pembangunan

PEMANTAUAN PELAKSANAAN RENCANA PEMBANGUNAN

Triwulan III Tahun Anggaran 2017

Kode dan Nama Kementerian / Lembaga	[024] KEMENTERIAN KESEHATAN
Kode dan Nama Unit Organisasi	[024.05] Ditjen Pencegahan dan Pengendalian Penyakit
Kode dan Nama Satuan Kerja	[416114] KANTOR KESEHATAN PELABUHAN KELAS I SOEKARNO HATTA
Kode dan Nama Program	[024.05.08] Program Pencegahan dan Pengendalian Penyakit
Kode dan Nama Kegiatan	[2059] Pencegahan dan Pengendalian Penyakit Tular Vektor dan Zoonotik

No	Kode dan Nama Output	Kategori Output	Volume	Keuangan (Rp.)			Fisik (%)			
				Pagu	Target	Realisasi	Status	Target	Realisasi	Status
1	[2059.005] Layanan Pengendalian Penyakit Malaria	Bel. Barang PNBP	1 layanan	151.291.000	113.468.250	40.576.000	●	75.00	30.00	●
2	[2059.006] Layanan Pengendalian Penyakit Arbovirus	Bel. Barang PNBP	1 layanan	104.644.000	73.250.800	99.844.000	●	70.00	100.00	●
3	[2059.007] Layanan Pengendalian Penyakit Zoonosis	Bel. Barang PNBP	1 layanan	23.700.000	18.960.000	23.700.000	●	80.00	100.00	●
4	[2059.009] Layanan Pengendalian Vektor dan Binatang Pembawa Penyakit	Bel. Barang PNBP	1 layanan	557.305.000	390.113.500	194.248.100	●	70.00	45.00	●
TOTAL				836.940.000	595.792.550	358.368.100		71.19	50.72	

Direktorat Sistem dan Pelaporan Pemantauan, Evaluasi, dan Pengendalian Pembangunan

PEMANTAUAN PELAKSANAAN RENCANA PEMBANGUNAN

Triwulan III Tahun Anggaran 2017

Kode dan Nama Kementerian / Lembaga	[024] KEMENTERIAN KESEHATAN
Kode dan Nama Unit Organisasi	[024.05] Ditjen Pencegahan dan Pengendalian Penyakit
Kode dan Nama Satuan Kerja	[416114] KANTOR KESEHATAN PELABUHAN KELAS I SOEKARNO HATTA
Kode dan Nama Program	[024.05.08] Program Pencegahan dan Pengendalian Penyakit
Kode dan Nama Kegiatan	[2060] Pencegahan dan Pengendalian Penyakit Menular Langsung

No	Kode dan Nama Output	Kategori Output	Volume	Keuangan (Rp.)			Fisik (%)			
				Pagu	Target	Realisasi	Status	Target	Realisasi	Status
1	[2060.050] Layanan Pencegahan dan Pengendalian Penyakit HIV AIDS	Bel. Barang PNBP	1 layanan	78.543.000	47.125.800	51.541.000		60.00	70.00	
2	[2060.502] Layanan Pengendalian Penyakit TB	Bel. Barang PNBP	1 layanan	83.329.000	58.330.300	65.856.000		70.00	85.00	
3	[2060.503] Layanan Pencegahan dan Pengendalian Penyakit Kusta	Bel. Barang PNBP	1 layanan	58.089.000	40.662.300	0		70.00	0.00	
4	[2060.506] Layanan Pencegahan dan Pengendalian Penyakit ISP	Bel. Barang PNBP	1 layanan	143.359.000	100.351.300	92.662.000		70.00	70.00	
5	[2060.507] Layanan Pencegahan dan Pengendalian Penyakit ISPA	Bel. Barang PNBP	1 layanan	115.753.000	81.027.100	0		70.00	0.00	

No	Kode dan Nama Output	Kategori Output	Volume	Keuangan (Rp.)			Fisik (%)			
				Pagu	Target	Realisasi	Status	Target	Realisasi	Status
TOTAL				479.073.000	327.496.800	210.059.000		68.36	47.21	

Direktorat Sistem dan Pelaporan Pemantauan, Evaluasi, dan Pengendalian Pembangunan

, 9 Oktober 2017

PEMANTAUAN PELAKSANAAN RENCANA PEMBANGUNAN

Triwulan III Tahun Anggaran 2017

Kode dan Nama Kementerian / Lembaga	[024] KEMENTERIAN KESEHATAN
Kode dan Nama Unit Organisasi	[024.05] Ditjen Pencegahan dan Pengendalian Penyakit
Kode dan Nama Satuan Kerja	[416114] KANTOR KESEHATAN PELABUHAN KELAS I SOEKARNO HATTA
Kode dan Nama Program	[024.05.08] Program Pencegahan dan Pengendalian Penyakit
Kode dan Nama Kegiatan	[2061] Pencegahan dan Pengendalian Penyakit Tidak Menular

No	Kode dan Nama Output	Kategori Output	Volume	Keuangan (Rp.)				Fisik (%)		
				Pagu	Target	Realisasi	Status	Target	Realisasi	Status
1	[2061.500] Layanan Posbindu PTM	Bel. Barang PNBP	1 layanan	335.033.000	201.019.800	265.774.100		60.00	85.00	
2	[2061.508] Layanan Pencegahan dan Pengendalian Penyakit Gangguan Indera	Bel. Barang PNBP	1 layanan	44.741.000	40.266.900	44.741.000		90.00	100.00	
TOTAL				379.774.000	241.286.700	310.515.100		63.53	86.77	

Direktorat Sistem dan Pelaporan Pemantauan, Evaluasi, dan Pengendalian Pembangunan

, 9 Oktober 2017

PEMANTAUAN PELAKSANAAN RENCANA PEMBANGUNAN

Triwulan III Tahun Anggaran 2017

Kode dan Nama Kementerian / Lembaga	[024] KEMENTERIAN KESEHATAN
Kode dan Nama Unit Organisasi	[024.05] Ditjen Pencegahan dan Pengendalian Penyakit
Kode dan Nama Satuan Kerja	[416114] KANTOR KESEHATAN PELABUHAN KELAS I SOEKARNO HATTA
Kode dan Nama Program	[024.05.08] Program Pencegahan dan Pengendalian Penyakit
Kode dan Nama Kegiatan	[2063] Dukungan Manajemen dan Pelaksanaan Tugas Teknis Lainnya pada Program Pencegahan dan Pengendalian Penyakit

No	Kode dan Nama Output	Kategori Output	Volume	Keuangan (Rp.)			Fisik (%)			
				Pagu	Target	Realisasi	Status	Target	Realisasi	Status
1	[2063.053] Layanan Internal	Bel. Barang PNBP	11 layanan	5.496.073.000	3.297.643.800	2.637.357.438		60.00	60.00	
2	[2063.056] Layanan Internal	Bel. Modal PNBP		5.180.000.000	3.108.000.000	457.424.000		60.00	15.00	
3	[2063.994] Layanan Perkantoran	Bel. Pegawai RM	416114 KKP Kelas I	18.226.895.000	12.758.826.500	11.095.488.474		70.00	70.00	
4	[2063.994] Layanan Perkantoran	Bel. Barang RM	416114 KKP Kelas I Soe	1.900.218.000	1.330.152.600	1.529.998.171		70.00	85.00	
TOTAL				30.803.186.000	20.494.622.900	15.720.268.083		66.53	59.89	

Direktorat Sistem dan Pelaporan Pemantauan, Evaluasi, dan Pengendalian Pembangunan

Triwulan IV 2017
 ● Oktober - Desember

KANTOR KESEHATAN PELABUHAN KELAS I SOEKARNO HATTA

Beranda

Profile Unit Kerja

Pemantauan

- » Entry Data
- » Satker Lainnya

Utilities









Tabel Pemantauan Program dan Kegiatan Satuan Kerja s/d Triwulan IV 2017

No.	Kode dan Nama Program/Kegiatan	Keuangan (Rp.)				Fisik (%)			Action
		Pagu	Target	Realisasi	Status	Target	Realisasi	Status	
1	2	3	4	5	6	7	8	9	10
1.	[024.05.08] Program Pencegahan dan Pengendalian Penyakit	37.879.204.000	37.879.204.000 [100.00]	29.999.637.193 [79.20]	●	100.00	86.10	●	
1.	[2058] Surveilans dan Karantina Kesehatan	5.380.231.000	5.380.231.000 [100.00]	5.155.901.405 [95.83]	●	100.00	99.89	●	detail
2.	[2059] Pencegahan dan Pengendalian Penyakit Tular Vektor dan Zoonotik	836.940.000	836.940.000 [100.00]	781.746.800 [93.41]	●	100.00	99.10	●	detail
3.	[2060] Pencegahan dan Pengendalian Penyakit Menular Langsung	479.073.000	479.073.000 [100.00]	427.635.600 [89.26]	●	100.00	93.96	●	detail
4.	[2061] Pencegahan dan Pengendalian Penyakit Tidak Menular	379.774.000	379.774.000 [100.00]	375.072.100 [98.76]	●	100.00	100.00	●	detail
5.	[2063] Dukungan Manajemen dan Pelaksanaan Tugas Teknis Lainnya pada Program Pencegahan dan Pengendalian Penyakit	30.803.186.000	30.803.186.000 [100.00]	23.259.281.288 [75.51]	●	100.00	83.05	●	detail
TOTAL		37.879.204.000	37.879.204.000	29.999.637.193		100.00	86.10		

PEMANTAUAN PELAKSANAAN RENCANA PEMBANGUNAN

Triwulan IV Tahun Anggaran 2017

Kode dan Nama Kementerian / Lembaga	[024] KEMENTERIAN KESEHATAN
Kode dan Nama Unit Organisasi	[024.05] Ditjen Pencegahan dan Pengendalian Penyakit
Kode dan Nama Satuan Kerja	[416114] KANTOR KESEHATAN PELABUHAN KELAS I SOEKARNO HATTA
Kode dan Nama Program	[024.05.08] Program Pencegahan dan Pengendalian Penyakit
Kode dan Nama Kegiatan	[2058] Surveilans dan Karantina Kesehatan









No	Kode dan Nama Output	Kategori Output	Volume	Keuangan (Rp.)				Fisik (%)		
				Pagu	Target	Realisasi	Status	Target	Realisasi	Status
1	[2058.003] Sarana dan Prasarana Surveilans dan Karantina Kesehatan	Bel. Modal PNBPN	13 layanan	187.028.000	187.028.000	186.765.820		100.00	100.00	
2	[2058.004] Layanan Kewaspadaan Dini Penyakit Berpotensi KLB	Bel. Barang PNBPN	2 layanan	111.144.000	111.144.000	111.144.000		100.00	100.00	
3	[2058.007] Layanan Kekarantinaan Kesehatan	Bel. Barang PNBPN	4 lokasi	4.959.994.000	4.959.994.000	4.752.556.585		100.00	100.00	
4	[2058.008] Layanan Pengendalian Penyakit Infeksi Emerging	Bel. Barang PNBPN	1 layanan	122.065.000	122.065.000	105.435.000		100.00	100.00	
TOTAL				5.380.231.000	5.380.231.000	5.155.901.405		100.00	100.00	

, 12 Januari 2018

PEMANTAUAN PELAKSANAAN RENCANA PEMBANGUNAN

Triwulan IV Tahun Anggaran 2017

Kode dan Nama Kementerian / Lembaga	[024] KEMENTERIAN KESEHATAN
Kode dan Nama Unit Organisasi	[024.05] Ditjen Pencegahan dan Pengendalian Penyakit
Kode dan Nama Satuan Kerja	[416114] KANTOR KESEHATAN PELABUHAN KELAS I SOEKARNO HATTA
Kode dan Nama Program	[024.05.08] Program Pencegahan dan Pengendalian Penyakit
Kode dan Nama Kegiatan	[2059] Pencegahan dan Pengendalian Penyakit Tular Vektor dan Zoonotik

No	Kode dan Nama Output	Kategori Output	Volume	Keuangan (Rp.)				Fisik (%)		
				Pagu	Target	Realisasi	Status	Target	Realisasi	Status
1	[2059.005] Layanan Pengendalian Penyakit Malaria	Bel. Barang PNB	1 layanan	151.291.000	151.291.000	131.719.300		100.00	100.00	
2	[2059.006] Layanan Pengendalian Penyakit Arbovirosis	Bel. Barang PNB	1 layanan	104.644.000	104.644.000	104.644.000		100.00	100.00	
3	[2059.007] Layanan Pengendalian Penyakit Zoonosis	Bel. Barang PNB	1 layanan	23.700.000	23.700.000	23.700.000		100.00	100.00	
4	[2059.009] Layanan Pengendalian Vektor dan Binatang Pembawa Penyakit	Bel. Barang PNB	1 layanan	557.305.000	557.305.000	521.683.500		100.00	100.00	
TOTAL				836.940.000	836.940.000	781.746.800		100.00	100.00	











Direktorat Sistem dan Pelaporan Pemantauan, Evaluasi, dan Pengendalian Pembangunan

, 12 Januari 2018

PEMANTAUAN PELAKSANAAN RENCANA PEMBANGUNAN

Triwulan IV Tahun Anggaran 2017

Kode dan Nama Kementerian / Lembaga	[024] KEMENTERIAN KESEHATAN
Kode dan Nama Unit Organisasi	[024.05] Ditjen Pencegahan dan Pengendalian Penyakit
Kode dan Nama Satuan Kerja	[416114] KANTOR KESEHATAN PELABUHAN KELAS I SOEKARNO HATTA
Kode dan Nama Program	[024.05.08] Program Pencegahan dan Pengendalian Penyakit
Kode dan Nama Kegiatan	[2060] Pencegahan dan Pengendalian Penyakit Menular Langsung

No	Kode dan Nama Output	Kategori Output	Volume	Keuangan (Rp.)				Fisik (%)		
				Pagu	Target	Realisasi	Status	Target	Realisasi	Status
1	[2060.050] Layanan Pencegahan dan Pengendalian Penyakit HIV AIDS	Bel. Barang PNBPN	1 layanan	78.543.000	78.543.000	77.951.000		100.00	100.00	
2	[2060.502] Layanan Pengendalian Penyakit TB	Bel. Barang PNBPN	1 layanan	83.329.000	83.329.000	83.106.000		100.00	100.00	
3	[2060.503] Layanan Pencegahan dan Pengendalian Penyakit Kusta	Bel. Barang PNBPN	1 layanan	58.089.000	58.089.000	57.525.000		100.00	100.00	
4	[2060.506] Layanan Pencegahan dan Pengendalian Penyakit ISP	Bel. Barang PNBPN	1 layanan	143.359.000	143.359.000	133.627.000		100.00	100.00	
5	[2060.507] Layanan Pencegahan dan Pengendalian Penyakit ISPA	Bel. Barang PNBPN	1 layanan	115.753.000	115.753.000	75.426.600		100.00	100.00	

No	Kode dan Nama Output	Kategori Output	Volume	Keuangan (Rp.)				Fisik (%)		
				Pagu	Target	Realisasi	Status	Target	Realisasi	Status
TOTAL				479.073.000	479.073.000	427.635.600		100.00	100.00	





Direktorat Sistem dan Pelaporan Pemantauan, Evaluasi, dan Pengendalian Pembangunan

, 12 Januari 2018

PEMANTAUAN PELAKSANAAN RENCANA PEMBANGUNAN

Triwulan IV Tahun Anggaran 2017

Kode dan Nama Kementerian / Lembaga	[024] KEMENTERIAN KESEHATAN
Kode dan Nama Unit Organisasi	[024.05] Ditjen Pencegahan dan Pengendalian Penyakit
Kode dan Nama Satuan Kerja	[416114] KANTOR KESEHATAN PELABUHAN KELAS I SOEKARNO HATTA
Kode dan Nama Program	[024.05.08] Program Pencegahan dan Pengendalian Penyakit
Kode dan Nama Kegiatan	[2061] Pencegahan dan Pengendalian Penyakit Tidak Menular

No	Kode dan Nama Output	Kategori Output	Volume	Keuangan (Rp.)				Fisik (%)		
				Pagu	Target	Realisasi	Status	Target	Realisasi	Status
1	[2061.500] Layanan Posbindu PTM	Bel. Barang PNBP	1 layanan	335.033.000	335.033.000	330.331.100		100.00	100.00	
2	[2061.508] Layanan Pencegahan dan Pengendalian Penyakit Gangguan Indera	Bel. Barang PNBP	1 layanan	44.741.000	44.741.000	44.741.000		100.00	100.00	
TOTAL				379.774.000	379.774.000	375.072.100		100.00	100.00	


Direktorat Sistem dan Pelaporan Pemantauan, Evaluasi, dan Pengendalian Pembangunan

, 12 Januari 2018

PEMANTAUAN PELAKSANAAN RENCANA PEMBANGUNAN

Triwulan IV Tahun Anggaran 2017

Kode dan Nama Kementerian / Lembaga	[024] KEMENTERIAN KESEHATAN
Kode dan Nama Unit Organisasi	[024.05] Ditjen Pencegahan dan Pengendalian Penyakit
Kode dan Nama Satuan Kerja	[416114] KANTOR KESEHATAN PELABUHAN KELAS I SOEKARNO HATTA
Kode dan Nama Program	[024.05.08] Program Pencegahan dan Pengendalian Penyakit
Kode dan Nama Kegiatan	[2063] Dukungan Manajemen dan Pelaksanaan Tugas Teknis Lainnya pada Program Pencegahan dan Pengendalian Penyakit

No	Kode dan Nama Output	Kategori Output	Volume	Keuangan (Rp.)				Fisik (%)		
				Pagu	Target	Realisasi	Status	Target	Realisasi	Status
1	[2063.053] Layanan Internal	Bel. Barang PNBP	11 layanan	5.496.073.000	5.496.073.000	4.489.578.263		100.00	90.00	
2	[2063.056] Layanan Internal	Bel. Modal PNBP		5.180.000.000	5.180.000.000	1.606.450.020		100.00	90.00	
3	[2063.994] Layanan Perkantoran	Bel. Pegawai RM	416114 KKP Kelas I	18.226.895.000	18.226.895.000	15.293.719.782		100.00	100.00	
4	[2063.994] Layanan Perkantoran	Bel. Barang RM	416114 KKP Kelas I Soe	1.900.218.000	1.900.218.000	1.869.533.223		100.00	100.00	
TOTAL				30.803.186.000	30.803.186.000	23.259.281.288		100.00	96.53	

Direktorat Sistem dan Pelaporan Pemantauan, Evaluasi, dan Pengendalian Pembangunan

, 12 Januari 2018