

LAPORAN E-MONEV DJA TAHUN 2022



KATA PENGANTAR

Dalam rangka transparansi pelaksanaan pengelola kegiatan, Kantor Kesehatan Pelabuhan Kelas I Soekarno-Hatta melakukan evaluasi pelaksanaan kegiatan anggaran dan monitoring DJA tahun 2022, yang merupakan upaya evaluasi kinerja atas pelaksanaan kegiatan dan anggaran kementerian negara / lembaga sebagaimana diatur oleh Peraturan Menteri Keuangan Republik Indonesia Nomor 22/PMK.02/2021. E-monev anggaran Kantor Kesehatan Pelabuhan Kelas I Soekarno-Hatta Tahun 2022 sebagai alat kendali sekaligus alat pemacu peningkatan kinerja, dilihat dari fungsi kendali untuk mewujudkan *good corporate government*. Sedangkan dari fungsi pemacu peningkatan kinerja, laporan ini diharapkan menjadi alat bantu atas kinerja selama ini.

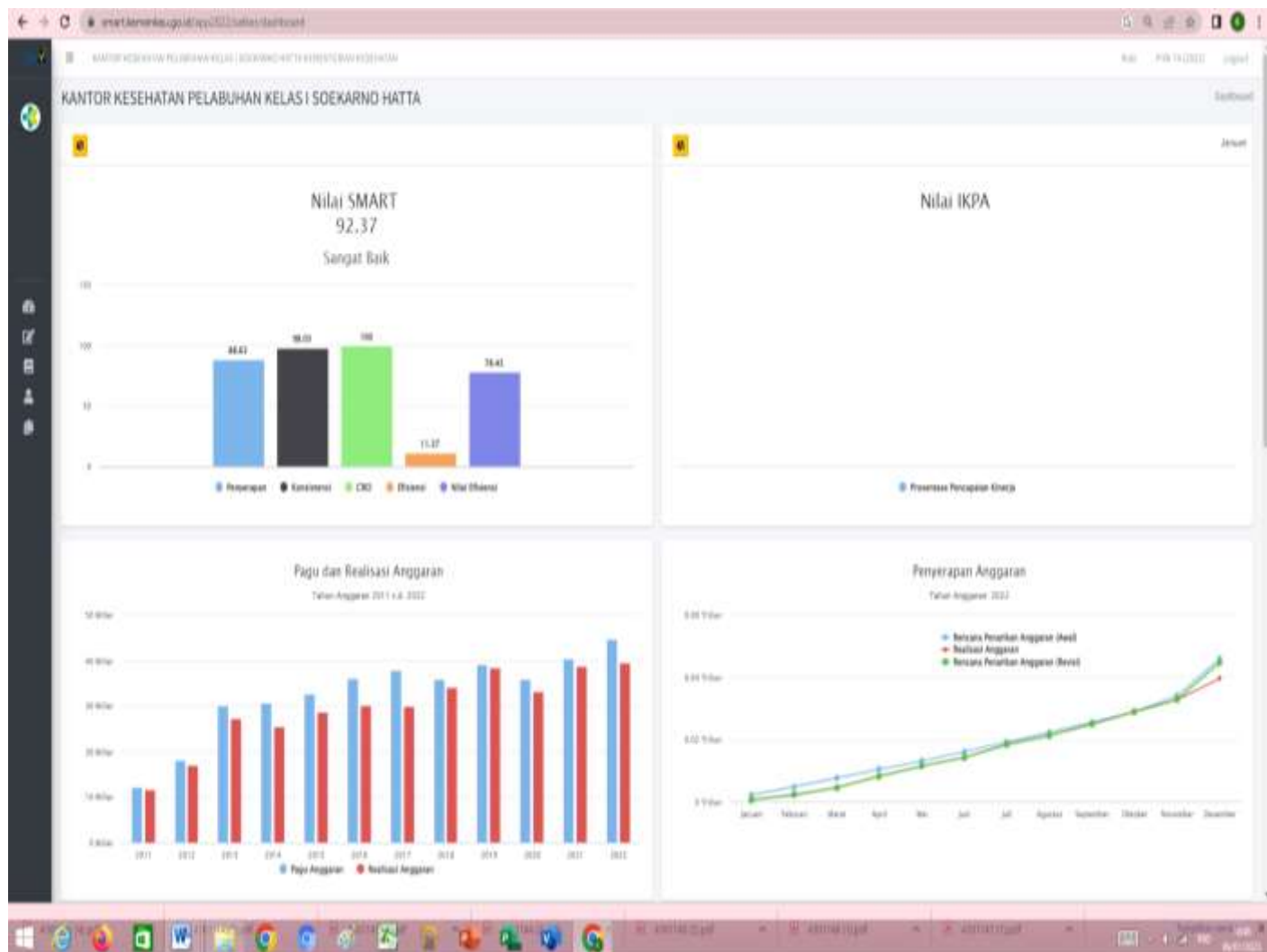
Kami berharap laporan evaluasi dan monitoring pengelola keuangan Kantor Kesehatan Pelabuhan Kelas I Soekarno-Hatta Tahun 2022 ini mampu mendorong peningkatan kinerja program di tahun mendatang. Akhir kata, saya ucapkan terima kasih kepada seluruh pegawai Kantor Kesehatan Pelabuhan Kelas I Soekarno-Hatta atas capaian kinerja selama ini. Semoga kita selalu memberikan layanan dan berkontribusi lebih baik lagi di tahun-tahun mendatang dalam mendukung upaya pencegahan dan pengendalian penyakit.

Tangerang, 24 Januari 2023
Kepala KKP Kelas I Soekarno-Hatta



Naning Nugrahini, SKM, MKM
NIP. 196611251989032001

NKA DJA TAHUN 2022



JANUARI

E-MONEV DJA JANUARI TAHUN 2022

E-Monev DJA bulan Januari 2022 tidak dapat ditampilkan Nilai Kinerja Anggaran (NKA) terkait aplikasi tersebut. Aplikasi SMART DJA baru dapat diakses pada Februari. Sehingga nilai NKA pada bulan Januari tidak dapat ditampilkan. Pada bulan Januari capaian realisasi output (CRO) yang terealisasi baru pengawasan kekarantinaan di pintu masuk negara dan pembayaran gaji tunjangan pegawai.

Program : DO . Program Pencegahan dan Pengendalian Penyakit

Kegiatan : 4249 . Dukungan Pelayanan Kekejarantinaan di Pintu Masuk Negara dan Wilayah

Data RVRO secara otomatis sudah terkonfirmasi dan koreksi data RVRO dilakukan atas persetujuan Unit Eselon I, dengan mengubah status dari tanda centang hijau menjadi tanda silang merah

! : Belum dikonfirmasi oleh Satker atau Unit Eselon I

✖ : Dikembalikan oleh Unit Eselon I untuk dikoreksi kembali

✔ : Sudah dikonfirmasi oleh Unit Eselon I

Pilih Kegiatan Rekap Jan Feb Mar Apr Mei Jun Jul Ags Sep Okt Nov Des

No.	Periode	Klasifikasi Rincian Output	Rincian Output	Pagu RO (Rp.)	Realisasi RO (Rp.) sd Bulan ini	TVRO (volume)	Data Integrasi Capaian Output			RVRO (volume)
							RVRO (volume)	Progres (%)	Keterangan	
1	Januari	PEA Koordinasi (kegiatan)	001 Koordinasi Pelayanan Kekejarantinaan di Pintu Masuk Negara dan Wilayah (kegiatan)	188.000.000	0	3.0000	0.0000	5.0000	Koordinasi Pelayanan Kekejarantinaan di Pintu Masuk Negara dan Wilayah dalam tahap persiapan	0,0000
2	Januari	QAA Pelayanan Publik kepada masyarakat (Orang)	011 Pelayanan kesehatan haji (orang)	1.122.445.000	0	10000.0000	0.0000	5.0000	Pelayanan kesehatan haji belum terlaksana	0,0000
3	Januari	QAA Pelayanan Publik kepada masyarakat (Orang)	012 Pelayanan kesehatan di pelabuhan/bandara/lintas batas (orang)	413.830.000	0	5055.0000	0.0000	5.0000	Pelayanan kesehatan di pelabuhan/bandara/lintas batas belum terlaksana	0,0000
4	Januari	QAH Pelayanan Publik Lainnya (layanan)	016 Layanan pengendalian faktor risiko lingkungan (layanan)	136.594.000	0	5.0000	0.0000	5.0000	kegiatan belum terlaksana	0,0000
5	Januari	QAH Pelayanan Publik Lainnya (layanan)	017 layanan pemeriksaan orang, barang, alat angkut (layanan)	2.093.728.000	0	7.0000	0.0000	5.0000	kegiatan belum terlaksana	0,0000
6	Januari	QAH Pelayanan Publik Lainnya (layanan)	021 Pelayanan kesehatan di pelabuhan/bandara/lintas batas (PEN) (layanan)	4.050.000.000	0	9.0000	0.0000	0.0000		0,0000
7	Januari	QAH Pelayanan Publik Lainnya (layanan)	U04 Layanan pengendalian faktor risiko penyakit pada situasi khusus (layanan)	40.740.000	0	28.0000	0.0000	5.0000	kegiatan belum terlaksana	0,0000
8	Januari	QAH Pelayanan Publik Lainnya (layanan)	U05 Layanan pengendalian faktor risiko penyakit di Bandar Udara Soekarno Hatta Terminal Internasional (layanan)	3.212.000.000	0	1460.0000	120.0000	10.0000	sudah terlaksana kegiatan pengawasan kekejarantinaan	120,00
9	Januari	QAH Pelayanan Publik Lainnya (layanan)	U06 Layanan kegawat daruratan dan rujukan (katagori I) (layanan)	170.100.000	0	180.0000	0.0000	5.0000	kegiatan belum terlaksana	0,0000

No.	Periode	Klasifikasi Rincian Output	Rincian Output	Pagu RO (Rp.)	Realisasi RO (Rp.) sd Bulan ini	TVRO (volume)	Data Integrasi Capaian Output			RVRO (volume)
							RVRO (volume)	Progres (%)	Keterangan	
10	Januari	QAH Pelayanan Publik Lainnya (layanan)	U07 Layanan pengendalian faktor risiko penyakit DBD (layanan)	21.220.000	0	20.0000	0.0000	5.0000	Kegiatan belum terlaksana	0,0000
11	Januari	QAH Pelayanan Publik Lainnya (layanan)	U08 Layanan survei faktor risiko penyakit pes (layanan)	69.471.000	0	27.0000	0.0000	5.0000	Kegiatan belum terlaksana	0,0000
12	Januari	QAH Pelayanan Publik Lainnya (layanan)	U09 Layanan pengendalian faktor risiko penyakit diare (layanan)	12.990.000	0	30.0000	0.0000	5.0000	Kegiatan belum terlaksana	0,0000
13	Januari	QAH Pelayanan Publik Lainnya (layanan)	U11 Layanan survei faktor risiko penyakit DBD (layanan)	19.200.000	0	60.0000	0.0000	5.0000	Kegiatan belum terlaksana	0,0000
14	Januari	QAH Pelayanan Publik Lainnya (layanan)	U12 Layanan survei faktor risiko penyakit malaria (layanan)	15.057.000	0	9.0000	0.0000	5.0000	Kegiatan belum terlaksana	0,0000
15	Januari	QAH Pelayanan Publik Lainnya (layanan)	U13 Layanan survei faktor risiko penyakit diare (layanan)	19.200.000	0	60.0000	0.0000	5.0000	Kegiatan belum terlaksana	0,0000
16	Januari	QAH Pelayanan Publik Lainnya (layanan)	U14 Layanan survei faktor risiko penyakit HIV AIDS (layanan)	15.125.000	0	5.0000	0.0000	5.0000	Kegiatan belum terlaksana	0,0000
17	Januari	QAH Pelayanan Publik Lainnya (layanan)	U15 Layanan survei faktor risiko penyakit TB (layanan)	22.775.000	0	5.0000	0.0000	5.0000	Kegiatan belum terlaksana	0,0000
18	Januari	RAB Sarana Bidang Kesehatan (Paket)	001 Pengadaan alat dan bahan kekarantinaan kesehatan di pintu masuk (paket)	763.715.000	0	8.0000	0.0000	5.0000	Kegiatan belum terlaksana	0,0000
19	Januari	TBC Layanan Manajemen SDM Internal (Orang)	001 Pelatihan kesehatan (orang)	171.497.000	0	40.0000	0.0000	5.0000	Kegiatan belum terlaksana	0,0000

Program : WA . Program Dukungan Manajemen

Kegiatan : 4815 . Dukungan Manajemen Pelaksanaan Program di Ditjen Pencegahan dan Pengendalian Penyakit

Data RVRO secara otomatis sudah terkonfirmasi dan koreksi data RVRO dilakukan atas persetujuan Unit Eselon I, dengan mengubah status dari tanda centang hijau menjadi tanda silang merah

⚠ : Belum dikonfirmasi oleh Satker atau Unit Eselon I

✖ : Dikembalikan oleh Unit Eselon I untuk dikoreksi kembali

✔ : Sudah dikonfirmasi oleh Unit Eselon I

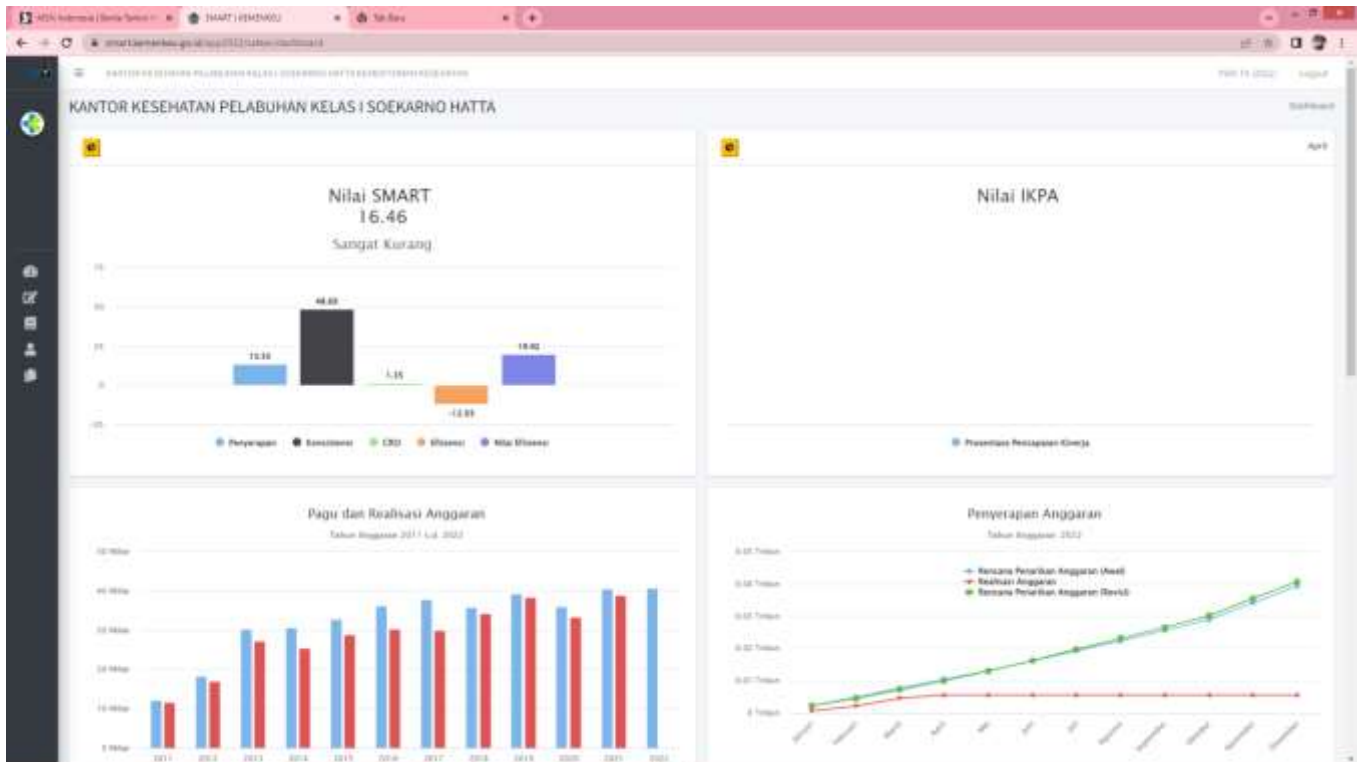
Pilih Kegiatan Rekap Jan Feb Mar Apr Mei Jun Jul Ags Sep Okt Nov Des

No.	Periode	Klasifikasi Rincian Output	Rincian Output	Pagu RO (Rp.)	Realisasi RO (Rp.) sd Bulan ini	TVRO (volume)	Data Integrasi Capaian Output			Koreksi		K
							RVRO (volume)	Progres (%)	Keterangan	RVRO (volume)	Progres (%)	
1	Januari	AEA Koordinasi (kegiatan)	502 Koordinasi lintas program lintas sektor evaluasi program (kegiatan)	211.360.000	0	2.0000	0.0000	5.0000	Kegiatan belum terlaksana	0,0000	5,00	K k
2	Januari	EBA Layanan Dukungan Manajemen Internal (Layanan)	956 Layanan BMN (Layanan)	48.310.000	0	5.0000	0.0000	5.0000	Kegiatan belum terlaksana	0,0000	5,00	K E
3	Januari	EBA Layanan Dukungan Manajemen Internal (Layanan)	957 Layanan Hukum (Layanan)	13.704.000	0	3.0000	0.0000	5.0000	Kegiatan belum terlaksana	0,0000	5,00	K l
4	Januari	EBA Layanan Dukungan Manajemen Internal (Layanan)	958 Layanan Hubungan Masyarakat (Layanan)	340.346.000	0	4.0000	0.0000	5.0000	Kegiatan belum terlaksana	0,0000	5,00	E tr
5	Januari	EBA Layanan Dukungan Manajemen Internal (Layanan)	960 Layanan Organisasi dan Tata Kelola Internal (Layanan)	41.548.000	0	4.0000	0.0000	5.0000	Kegiatan belum terlaksana	0,0000	5,00	K L
6	Januari	EBA Layanan Dukungan Manajemen Internal (Layanan)	962 Layanan Umum (Layanan)	23.582.000	0	3.0000	0.0000	5.0000	Kegiatan belum terlaksana	0,0000	5,00	K b
7	Januari	EBA Layanan Dukungan Manajemen Internal (Layanan)	963 Layanan Data dan Informasi (Layanan)	2.500.000	0	1.0000	1.0000	8.3300	Progres capaian dihitung secara proporsional sesuai dengan bulan yang sudah dilalui	0,0000	8,33	K b
8	Januari	EBA Layanan Dukungan Manajemen Internal (Layanan)	994 Layanan Perkantoran (bulan)	30.956.338.000	601.620.005	12.0000	1.0000	10.0000	sudah terlaksana pembayaran gaji pegawai	1,0000	10,00	T tr

No.	Periode	Klasifikasi Rincian Output	Rincian Output	Pagu RO (Rp.)	Realisasi RO (Rp.) sd Bulan ini	TVRO (volume)	Data Integrasi Capaian Output			Koreksi		K
							RVRO (volume)	Progres (%)	Keterangan	RVRO (volume)	Progres (%)	
9	Januari	EBC Layanan Manajemen SDM Internal (Orang)	954 Layanan Manajemen SDM (Orang)	155.388.000	0	149.0000	0.0000	5.0000	Kegiatan belum terlaksana	0,0000	5,00	K b
10	Januari	EBD Layanan Manajemen Kinerja Internal (Dokumen)	952 Layanan Perencanaan dan Penganggaran (Layanan)	118.132.000	0	3.0000	0.0000	5.0000	Kegiatan belum terlaksana	0,0000	5,00	K b
11	Januari	EBD Layanan Manajemen Kinerja Internal (Dokumen)	953 Layanan Pemantauan dan Evaluasi (Dokumen)	117.936.000	0	8.0000	0.0000	5.0000	Kegiatan belum terlaksana	0,0000	5,00	K t
12	Januari	EBD Layanan Manajemen Kinerja Internal (Dokumen)	955 Layanan Manajemen Keuangan (Dokumen)	89.018.000	0	6.0000	0.0000	5.0000	Kegiatan belum terlaksana	0,0000	5,00	K b
13	Januari	EBD Layanan Manajemen Kinerja Internal (Dokumen)	974 Layanan Penyelenggaraan Kearsipan (Dokumen)	23.762.000	0	2.0000	0.0000	5.0000	Kegiatan belum terlaksana	0,0000	5,00	K b

FEBRUARI

E-MONEV DJA FEBRUARI TAHUN 2022



Grafik di atas dapat dijelaskan bahwa Nilai Kinerja Anggaran KKP Kelas I Soekarno-Hatta sampai dengan bulan Februari 2022 sebesar **16,46** hal ini tergolong masih sangat kurang dikarenakan progres penyerapan anggaran baru sebesar 13,57%. Konsistensi RPK dan RPD sebesar 48,69%, capaian realisasi output 1,35, efisiensi -12,03 dan nilai efisiensi sebesar 19,92.

Nilai Kinerja Anggaran (NKA) masih tergolong sangat rendah dikarenakan anggaran baru terealisasi belanja pegawai dan sedikit belanja barang operasional perkantoran. Hal ini disebabkan adanya masalah pada sistem keuangan pada pergantian tahun, dimana kegiatan pencairan uang kegiatan baru dapat dilaksanakan pada akhir Februari tahun 2022.

Program : DO . Program Pencegahan dan Pengendalian Penyakit

Kegiatan : 4249 . Dukungan Pelayanan Kekejarantinaan di Pintu Masuk Negara dan Wilayah

Data RVRO secara otomatis sudah terkonfirmasi dan koreksi data RVRO dilakukan atas persetujuan Unit Eselon I, dengan mengubah status dari tanda centang hijau menjadi tanda silang merah

⚠ : Belum dikonfirmasi oleh Satker atau Unit Eselon I

✖ : Dikembalikan oleh Unit Eselon I untuk dikoreksi kembali

✔ : Sudah dikonfirmasi oleh Unit Eselon I

Pilih Kegiatan Rekap Jan Feb Mar Apr Mei Jun Jul Ags Sep Okt Nov Des

No.	Periode	Klasifikasi Rincian Output	Rincian Output	Pagu RO (Rp.)	Realisasi RO (Rp.) sd Bulan ini	TVRO (volume)	Data Integrasi Capaian Output			Koi	
							RVRO (volume)	Progres (%)	Keterangan	RVRO (volume)	Progr (%)
1	Februari	PEA Koordinasi (kegiatan)	001 Koordinasi Pelayanan Kekejarantinaan di Pintu Masuk Negara dan Wilayah (kegiatan)	188.000.000	0	3.0000	0.0000	5.0000	telah dilaksanakan koordinasi	0,0000	5,00
2	Februari	QAA Pelayanan Publik kepada masyarakat (Orang)	011 Pelayanan kesehatan haji (orang)	1.122.445.000	0	10000.0000	0.0000	5.0000	kegiatan dalam proses persiapan	0,0000	5,00
3	Februari	QAA Pelayanan Publik kepada masyarakat (Orang)	012 Pelayanan kesehatan di pelabuhan/bandara/lintas batas (orang)	413.830.000	0	5055.0000	0.0000	5.0000	Kegiatan dalam persiapan	0,0000	5,00
4	Februari	QAH Pelayanan Publik Lainnya (layanan)	016 Layanan pengendalian faktor risiko lingkungan (layanan)	136.594.000	0	5.0000	0.0000	5.0000	Kegiatan dalam persiapan	0,0000	5,00
5	Februari	QAH Pelayanan Publik Lainnya (layanan)	017 layanan pemeriksaan orang, barang, alat angkut (layanan)	2.093.728.000	0	7.0000	0.0000	10.0000	Kegiatan telah terlaksana	0,0000	10,00
6	Februari	QAH Pelayanan Publik Lainnya (layanan)	021 Pelayanan kesehatan di pelabuhan/bandara/lintas batas (PEN) (layanan)	4.050.000.000	0	9.0000	0.0000	0.0000		0,0000	0,00
7	Februari	QAH Pelayanan Publik Lainnya (layanan)	U04 Layanan pengendalian faktor risiko penyakit pada situasi khusus (layanan)	40.740.000	0	28.0000	2.0000	10.0000	kegiatan telah terlaksana	2,0000	10,00
8	Februari	QAH Pelayanan Publik Lainnya (layanan)	U05 Layanan pengendalian faktor risiko penyakit di Bandar Udara Soekarno Hatta Terminal Internasional (layanan)	3.212.000.000	0	1460.0000	122.0000	10.0000	Kegiatan telah terlaksana	122,00	10,00
9	Februari	QAH Pelayanan Publik Lainnya (layanan)	U06 Layanan kegawat daruratan dan rujukan (katagori I) (layanan)	170.100.000	0	180.0000	15.0000	10.0000	Kegiatan telah terlaksana	15,0000	10,00
10	Februari	QAH Pelayanan Publik Lainnya (layanan)	U07 Layanan pengendalian faktor risiko penyakit DBD (layanan)	21.220.000	0	20.0000	0.0000	5.0000	Kegiatan dalam persiapan	0,0000	5,00

No.	Periode	Klasifikasi Rincian Output	Rincian Output	Pagu RO (Rp.)	Realisasi RO (Rp.) sd Bulan ini	TVRO (volume)	Data Integrasi Capaian Output			Koi	
							RVRO (volume)	Progres (%)	Keterangan	RVRO (volume)	Progr (%)
11	Februari	QAH Pelayanan Publik Lainnya (layanan)	U08 Layanan survei faktor risiko penyakit pes (layanan)	69.471.000	0	27.0000	0.0000	5.0000	Kegiatan dalam persiapan	0,0000	5,00
12	Februari	QAH Pelayanan Publik Lainnya (layanan)	U09 Layanan pengendalian faktor risiko penyakit diare (layanan)	12.990.000	0	30.0000	0.0000	5.0000	Kegiatan dalam persiapan	0,0000	5,00
13	Februari	QAH Pelayanan Publik Lainnya (layanan)	U11 Layanan survei faktor risiko penyakit DBD (layanan)	19.200.000	0	60.0000	0.0000	5.0000	Kegiatan dalam persiapan	0,0000	5,00
14	Februari	QAH Pelayanan Publik Lainnya (layanan)	U12 Layanan survei faktor risiko penyakit malaria (layanan)	15.057.000	0	9.0000	0.0000	5.0000	Kegiatan dalam persiapan	0,0000	5,00
15	Februari	QAH Pelayanan Publik Lainnya (layanan)	U13 Layanan survei faktor risiko penyakit diare (layanan)	19.200.000	0	60.0000	0.0000	5.0000	Kegiatan dalam persiapan	0,0000	5,00
16	Februari	QAH Pelayanan Publik Lainnya (layanan)	U14 Layanan survei faktor risiko penyakit HIV AIDS (layanan)	15.125.000	0	5.0000	0.0000	5.0000	Kegiatan dalam persiapan	0,0000	5,00
17	Februari	QAH Pelayanan Publik Lainnya (layanan)	U15 Layanan survei faktor risiko penyakit TB (layanan)	22.775.000	0	5.0000	0.0000	5.0000	Kegiatan dalam persiapan	0,0000	5,00
18	Februari	RAB Sarana Bidang Kesehatan (Paket)	001 Pengadaan alat dan bahan kekarantinaan kesehatan di pintu masuk (paket)	763.715.000	0	8.0000	0.0000	5.0000	Kegiatan dalam persiapan	0,0000	5,00
19	Februari	TBC Layanan Manajemen SDM Internal (Orang)	001 Pelatihan kesehatan (orang)	171.497.000	0	40.0000	0.0000	5.0000	Kegiatan dalam persiapan	0,0000	5,00

Program : WA . Program Dukungan Manajemen

Kegiatan : 4815 . Dukungan Manajemen Pelaksanaan Program di Ditjen Pencegahan dan Pengendalian Penyakit

Data RVRO secara otomatis sudah terkonfirmasi dan koreksi data RVRO dilakukan atas persetujuan Unit Eselon I, dengan mengubah status dari tanda centang hijau menjadi tanda silang merah

⚠ : Belum dikonfirmasi oleh Satker atau Unit Eselon I

✖ : Dikembalikan oleh Unit Eselon I untuk dikoreksi kembali

✔ : Sudah dikonfirmasi oleh Unit Eselon I

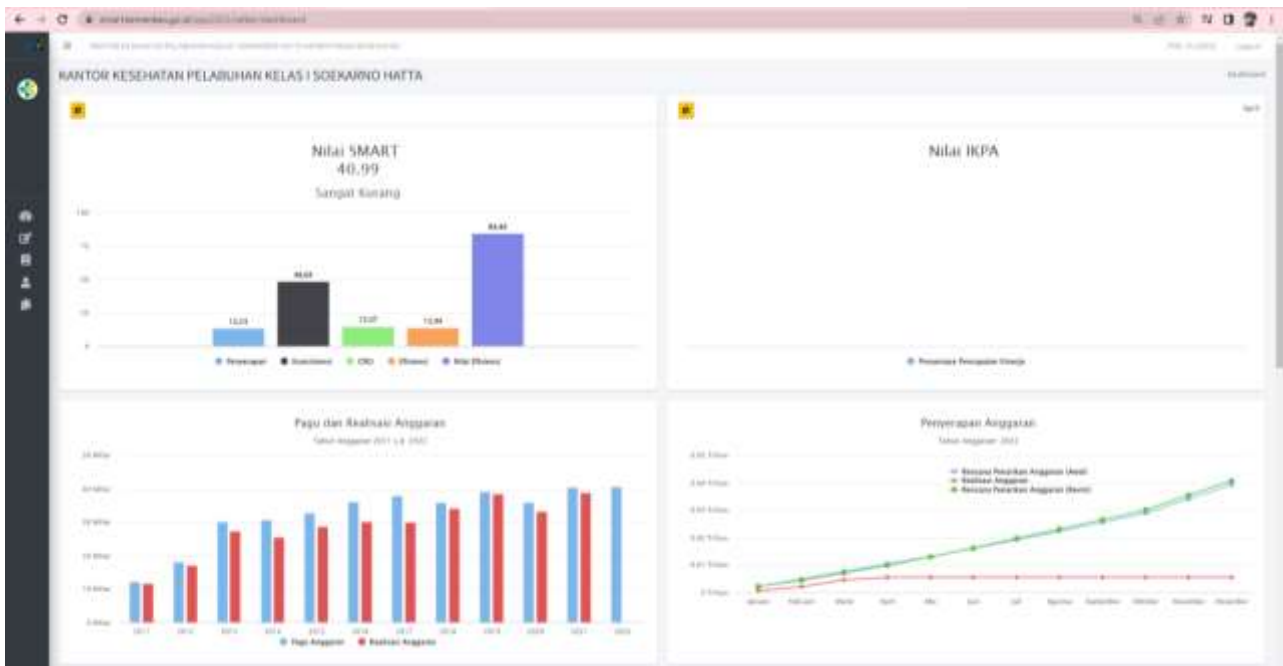
Pilih Kegiatan Rekap Jan Feb Mar Apr Mei Jun Jul Ags Sep Okt Nov Des

No.	Periode	Klasifikasi Rincian Output	Rincian Output	Pagu RO (Rp.)	Realisasi RO (Rp.) sd Bulan ini	TVRO (volume)	Data Integrasi Capaian Output			Koreksi	
							RVRO (volume)	Progres (%)	Keterangan	RVRO (volume)	Progres (%)
1	Februari	AEA Koordinasi (kegiatan)	502 Koordinasi lintas program lintas sektor evaluasi program (kegiatan)	211.360.000	0	2.0000	0.0000	10.0000	Kegiatan telah terlaksana	0,0000	15,00
2	Februari	EBA Layanan Dukungan Manajemen Internal (Layanan)	956 Layanan BMN (Layanan)	48.310.000	0	5.0000	0.0000	5.0000	Kegiatan dalam persiapan	0,0000	5,00
3	Februari	EBA Layanan Dukungan Manajemen Internal (Layanan)	957 Layanan Hukum (Layanan)	13.704.000	0	3.0000	0.0000	5.0000	Kegiatan dalam persiapan	0,0000	5,00
4	Februari	EBA Layanan Dukungan Manajemen Internal (Layanan)	958 Layanan Hubungan Masyarakat (Layanan)	340.346.000	0	4.0000	0.0000	5.0000	Kegiatan dalam persiapan	0,0000	5,00
5	Februari	EBA Layanan Dukungan Manajemen Internal (Layanan)	960 Layanan Organisasi dan Tata Kelola Internal (Layanan)	41.548.000	0	4.0000	0.0000	5.0000	Kegiatan dalam persiapan	0,0000	5,00
6	Februari	EBA Layanan Dukungan Manajemen Internal (Layanan)	962 Layanan Umum (Layanan)	23.582.000	0	3.0000	0.0000	5.0000	Kegiatan dalam persiapan	0,0000	5,00
7	Februari	EBA Layanan Dukungan Manajemen Internal (Layanan)	963 Layanan Data dan Informasi (Layanan)	2.500.000	0	1.0000	0.0000	8.3300	Progres capaian dihitung secara proporsional sesuai dengan bulan yang sudah dilalui	0,0000	8,33
8	Februari	EBA Layanan Dukungan Manajemen Internal (Layanan)	994 Layanan Perkantoran (bulan)	30.956.338.000	2.097.568.916	12.0000	1.0000	10.0000	kegiatan telah terlaksana pembayaran gaji dan tunjangan pegawai	1,0000	10,00

No.	Periode	Klasifikasi Rincian Output	Rincian Output	Pagu RO (Rp.)	Realisasi RO (Rp.) sd Bulan ini	TVRO (volume)	Data Integrasi Capaian Output			Koreksi	
							RVRO (volume)	Progres (%)	Keterangan	RVRO (volume)	Progres (%)
9	Februari	EBC Layanan Manajemen SDM Internal (Orang)	954 Layanan Manajemen SDM (Orang)	155.388.000	0	149.0000	5.0000	5.0000	Kegiatan sudah terlaksana	5,0000	5,00
10	Februari	EBD Layanan Manajemen Kinerja Internal (Dokumen)	952 Layanan Perencanaan dan Penganggaran (Layanan)	118.132.000	0	3.0000	0.0000	5.0000	Kegiatan dalam proses	0,0000	5,00
11	Februari	EBD Layanan Manajemen Kinerja Internal (Dokumen)	953 Layanan Pemantauan dan Evaluasi (Dokumen)	117.936.000	0	8.0000	1.0000	10.0000	Kegiatan sudah terlaksana	1,0000	10,00
12	Februari	EBD Layanan Manajemen Kinerja Internal (Dokumen)	955 Layanan Manajemen Keuangan (Dokumen)	89.018.000	0	6.0000	1.0000	10.0000	Kegiatan sudah terlaksana	1,0000	10,00
13	Februari	EBD Layanan Manajemen Kinerja Internal (Dokumen)	974 Layanan Penyelenggaraan Kearsipan (Dokumen)	23.762.000	0	2.0000	0.0000	5.0000	Kegiatan dalam persiapan	0,0000	5,00

MARET

E-MONEV DJA MARET TAHUN 2022



Grafik di atas dapat dijelaskan Nilai Kinerja Anggaran KKP Kelas I Soekarno-Hatta sebesar **40,99** sampai bulan Maret 2022. Hal ini tergolong sangat kurang dikarenakan progres penyerapan anggaran baru sebesar 13,53%. Konsistensi RPK dan RPD sebesar 48,69%, capaian realisasi output 15,07, efisiensi 13,94 dan nilai efisiensi sebesar 84,84. Nilai Kinerja Anggaran (NKA) masih tergolong sangat rendah dikarenakan anggaran baru terealisasi belanja pegawai, sedikit belanja barang operasional perkantoran dan belanja barang kegiatan.

Beberapa kegiatan belum dapat dilaksanakan dikarenakan keterbatasan tenaga. Tenaga KKP Soetta banyak terkuras pada pengawasan kekarantinaan kesehatan di Terminal efek pandemi Covid-19 yang melanda hampir seluruh dunia.

Program : DO . Program Pencegahan dan Pengendalian Penyakit

Kegiatan : 4249 . Dukungan Pelayanan Kekarantinaan di Pintu Masuk Negara dan Wilayah

Data RVRO secara otomatis sudah terkonfirmasi dan koreksi data RVRO dilakukan atas persetujuan Unit Eselon I, dengan mengubah status dari tanda centang hijau menjadi tanda silang merah

⚠ : Belum dikonfirmasi oleh Satker atau Unit Eselon I

✖ : Dikembalikan oleh Unit Eselon I untuk dikoreksi kembali

✔ : Sudah dikonfirmasi oleh Unit Eselon I

Pilih Kegiatan Rekap Jan Feb Mar Apr Mei Jun Jul Ags Sep Okt Nov Des

No.	Periode	Klasifikasi Rincian Output	Rincian Output	Pagu RO (Rp.)	Realisasi RO (Rp.) sd Bulan ini	TVRO (volume)	Data Integrasi Capaian Output			RVRO (volume)
							RVRO (volume)	Progres (%)	Keterangan	
1	Maret	PEA Koordinasi (kegiatan)	001 Koordinasi Pelayanan Kekarantinaan di Pintu Masuk Negara dan Wilayah (kegiatan)	188.000.000	1.560.000	3.0000	1.0000	15.0000	Kegiatan koordinasi pelayanan kekarantinaan telah terlaksana	1,0000
2	Maret	QAA Pelayanan Publik kepada masyarakat (Orang)	011 Pelayanan kesehatan haji (orang)	1.122.445.000	0	10000.0000	0.0000	5.0000	Beberapa kegiatan haji masih dalam tahap persiapan	0,0000
3	Maret	QAA Pelayanan Publik kepada masyarakat (Orang)	012 Pelayanan kesehatan di pelabuhan/bandara/lintas batas (orang)	413.830.000	0	5055.0000	200.0000	10.0000	Beberapa kegiatan pelayanan publik kepada masyarakat telah dilaksanakan, namun untuk anggaran belum dipertanggungjawabkan	200,00
4	Maret	QAH Pelayanan Publik Lainnya (layanan)	016 Layanan pengendalian faktor risiko lingkungan (layanan)	136.594.000	0	5.0000	1.0000	10.0000	Telah terlaksana kegiatan pengendalian faktor risiko lingkungan	1,0000
5	Maret	QAH Pelayanan Publik Lainnya (layanan)	017 layanan pemeriksaan orang, barang, alat angkut (layanan)	2.093.728.000	0	7.0000	1.0000	15.0000	Kegiatan pemeriksaan orang, alat angkut dan barang telah dilaksanakan dengan baik	1,0000
6	Maret	QAH Pelayanan Publik Lainnya (layanan)	021 Pelayanan kesehatan di pelabuhan/bandara/lintas batas (PEN) (layanan)	4.050.000.000	0	9.0000	0.0000	0.0000		0,0000
7	Maret	QAH Pelayanan Publik Lainnya (layanan)	U04 Layanan pengendalian faktor risiko penyakit pada situasi khusus (layanan)	40.740.000	0	28.0000	2.0000	10.0000	Beberapa kegiatan telah dilaksanakan pada kegiatan kegiatan situasi khusus	2,0000
8	Maret	QAH Pelayanan Publik Lainnya (layanan)	U05 Layanan pengendalian faktor risiko penyakit di Bandar Udara Soekarno Hatta Terminal Internasional (layanan)	3.212.000.000	364.350.000	1460.0000	122.0000	10.0000	Kegiatan pengawasan kekarantinaan telah dilaksanakan dengan baik	122,00
9	Maret	QAH Pelayanan Publik Lainnya (layanan)	U06 Layanan kegawat daruratan dan rujukan (katagori I) (layanan)	170.100.000	10.400.000	180.0000	25.0000	15.0000	Kegiatan rujukan telah dilaksanakan	25,0000

No.	Periode	Klasifikasi Rincian Output	Rincian Output	Pagu RO (Rp.)	Realisasi RO (Rp.) sd Bulan ini	TVRO (volume)	Data Integrasi Capaian Output			RVRO (volume)
							RVRO (volume)	Progres (%)	Keterangan	
10	Maret	QAH Pelayanan Publik Lainnya (layanan)	U07 Layanan pengendalian faktor risiko penyakit DBD (layanan)	21.220.000	0	20.0000	2.0000	10.0000	Kegiatan pengendalian faktor risiko penyakit DBD telah dilaksanakan meski baru beberapa lokus	2,0000
11	Maret	QAH Pelayanan Publik Lainnya (layanan)	U08 Layanan survei faktor risiko penyakit pes (layanan)	69.471.000	0	27.0000	2.0000	10.0000	Kegiatan survei faktor risiko penyakit pes baru terlaksana beberapa lokus	2,0000
12	Maret	QAH Pelayanan Publik Lainnya (layanan)	U09 Layanan pengendalian faktor risiko penyakit diare (layanan)	12.990.000	0	30.0000	2.0000	10.0000	Telah terlaksana pengendalian faktor risiko penyakit diare meski baru beberapa lokus	2,0000
13	Maret	QAH Pelayanan Publik Lainnya (layanan)	U11 Layanan survei faktor risiko penyakit DBD (layanan)	19.200.000	0	60.0000	2.0000	10.0000	Kegiatan survei faktor risiko penyakit DBD telah dilaksanakan beberapa lokus saja	2,0000
14	Maret	QAH Pelayanan Publik Lainnya (layanan)	U12 Layanan survei faktor risiko penyakit malaria (layanan)	15.057.000	0	9.0000	1.0000	10.0000	Kegiatan survei faktor risiko penyakit malaria telah dilaksanakan beberapa lokus saja	1,0000
15	Maret	QAH Pelayanan Publik Lainnya (layanan)	U13 Layanan survei faktor risiko penyakit diare (layanan)	19.200.000	0	60.0000	2.0000	10.0000	Telah terlaksana kegiatan survei faktor risiko diare di beberapa lokus	2,0000
16	Maret	QAH Pelayanan Publik Lainnya (layanan)	U14 Layanan survei faktor risiko penyakit HIV AIDS (layanan)	15.125.000	0	5.0000	1.0000	10.0000	Kegiatan telah dilaksanakan melalui screening online	1,0000
17	Maret	QAH Pelayanan Publik Lainnya (layanan)	U15 Layanan survei faktor risiko penyakit TB (layanan)	22.775.000	0	5.0000	1.0000	10.0000	Kegiatan telah dilaksanakan melalui screening online	1,0000
18	Maret	RAB Sarana Bidang Kesehatan (Paket)	001 Pengadaan alat dan bahan kekarantinaan kesehatan di pintu masuk (paket)	763.715.000	0	8.0000	1.0000	10.0000	1 Paket pengadaan masih dalam tahap pembayaran	1,0000
19	Maret	TBC Layanan Manajemen SDM Internal (Orang)	001 Pelatihan kesehatan (orang)	171.497.000	0	40.0000	0.0000	5.0000	Kegiatan masih dalam tahap persiapan	0,0000

Program : WA . Program Dukungan Manajemen

Kegiatan : 4815 . Dukungan Manajemen Pelaksanaan Program di Ditjen Pencegahan dan Pengendalian Penyakit

Data RVRO secara otomatis sudah terkonfirmasi dan koreksi data RVRO dilakukan atas persetujuan Unit Eselon I, dengan mengubah status dari tanda centang hijau menjadi tanda silang merah

⚠ : Belum dikonfirmasi oleh Satker atau Unit Eselon I

✖ : Dikembalikan oleh Unit Eselon I untuk dikoreksi kembali

✔ : Sudah dikonfirmasi oleh Unit Eselon I

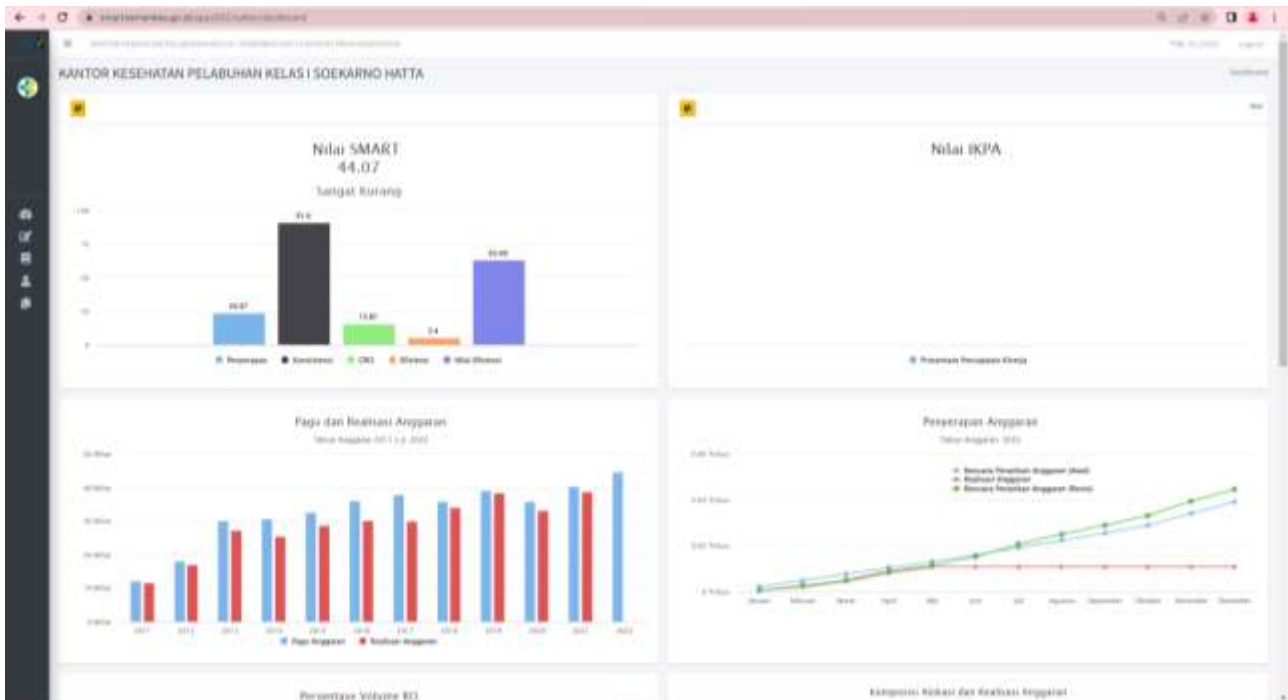
Pilih Kegiatan Rekap Jan Feb Mar Apr Mei Jun Jul Ags Sep Okt Nov Des

No.	Periode	Klasifikasi Rincian Output	Rincian Output	Pagu RO (Rp.)	Realisasi RO (Rp.) sd Bulan ini	TVRO (volume)	Data Integrasi Capaian Output			Koreksi	
							RVRO (volume)	Progres (%)	Keterangan	RVRO (volume)	Progres (%)
1	Maret	AEA Koordinasi (kegiatan)	502 Koordinasi lintas program lintas sektor evaluasi program (kegiatan)	211.360.000	14.667.032	2.0000	1.0000	15.0000	Kegiatan koordinasi telah dilaksanakan	1,0000	10,00
2	Maret	EBA Layanan Dukungan Manajemen Internal (Layanan)	956 Layanan BMN (Layanan)	48.310.000	1.560.000	5.0000	1.0000	10.0000	Kegiatan BMN telah dilaksanakan	1,0000	10,00
3	Maret	EBA Layanan Dukungan Manajemen Internal (Layanan)	957 Layanan Hukum (Layanan)	13.704.000	560.000	3.0000	1.0000	10.0000	Kegiatan PPNS telah dilaksanakan	1,0000	10,00
4	Maret	EBA Layanan Dukungan Manajemen Internal (Layanan)	958 Layanan Hubungan Masyarakat (Layanan)	340.346.000	0	4.0000	1.0000	15.0000	Kegiatan layanan Humas telah dilaksanakan	1,0000	15,00
5	Maret	EBA Layanan Dukungan Manajemen Internal (Layanan)	960 Layanan Organisasi dan Tata Kelola Internal (Layanan)	41.548.000	760.000	4.0000	1.0000	10.0000	Kegiatan layanan organisasi dan tata kelola internal telah terlaksana yakni pembahasan persiapan WBK	1,0000	10,00
6	Maret	EBA Layanan Dukungan Manajemen Internal (Layanan)	962 Layanan Umum (Layanan)	23.582.000	0	3.0000	1.0000	10.0000	Kegiatan telah terlaksana	1,0000	10,00
7	Maret	EBA Layanan Dukungan Manajemen Internal (Layanan)	963 Layanan Data dan Informasi (Layanan)	2.500.000	0	1.0000	0.0000	8.3300	Progres capaian dihitung secara proporsional sesuai dengan bulan yang sudah dilalui	1,0000	8,33

No.	Periode	Klasifikasi Rincian Output	Rincian Output	Pagu RO (Rp.)	Realisasi RO (Rp.) sd Bulan ini	TVRO (volume)	Data Integrasi Capaian Output			Koreksi	
							RVRO (volume)	Progres (%)	Keterangan	RVRO (volume)	Progres (%)
8	Maret	EBA Layanan Dukungan Manajemen Internal (Layanan)	994 Layanan Perkantoran (bulan)	30.956.338.000	4.136.161.950	12.0000	1.0000	10.0000	Telah terlaksana pembayaran gaji dan tunjangan pegawai serta operasional perkantoran yakni belanja barang ,dan jasa	1,0000	10,00
9	Maret	EBC Layanan Manajemen SDM Internal (Orang)	954 Layanan Manajemen SDM (Orang)	155.388.000	5.620.000	149.0000	25.0000	15.0000	Telah terlaksana kegiatan pengurusan dokumen kepegawaian dan sumpah jabatan fungsional pegawai	25,0000	15,00
10	Maret	EBD Layanan Manajemen Kinerja Internal (Dokumen)	952 Layanan Perencanaan dan Penganggaran (Layanan)	118.132.000	0	3.0000	1.0000	15.0000	Telah terlaksana kegiatan perencanaan dan penganggaran	1,0000	15,00
11	Maret	EBD Layanan Manajemen Kinerja Internal (Dokumen)	953 Layanan Pemantauan dan Evaluasi (Dokumen)	117.936.000	4.450.000	8.0000	2.0000	15.0000	Telah tersusun laporan pemantauan dan evaluasi program	2,0000	15,00
12	Maret	EBD Layanan Manajemen Kinerja Internal (Dokumen)	955 Layanan Manajemen Keuangan (Dokumen)	89.018.000	2.250.000	6.0000	1.0000	15.0000	Telah terlaksana kegiatan keuangan yakni rekon keuangan dan konsultasi keuangan	1,0000	15,00
13	Maret	EBD Layanan Manajemen Kinerja Internal (Dokumen)	974 Layanan Penyelenggaraan Kearsipan (Dokumen)	23.762.000	0	2.0000	1.0000	10.0000	Kegiatan kearsipan telah terlaksana	1,0000	10,00

APRIL

E-MONEV DJA APRIL TAHUN 2022



Grafik di atas dapat dijelaskan Nilai Kinerja Anggaran KKP Kelas I Soekarno-Hatta sampai dengan bulan April sebesar **44,07**. Hal ini tergolong sangat kurang dikarenakan progres penyerapan anggaran sebesar 24,07%. Konsistensi RPK dan RPD sebesar 91,6%, capaian realisasi output 15,87, efisiensi 5,4 dan nilai efisiensi sebesar 63,49. Nilai Kinerja Anggaran (NKA) masih tergolong sangat kurang.

Pelaksanaan kegiatan sampai bulan April 2022 kegiatan sudah berlangsung meski masih terbatas. Terkendala dengan keterbatasan SDM yang banyak ditugaskan di Terminal guna menjalankan pengawasan kekarantinaan kesehatan efek pandemi Covid-19 yang melanda hampir seluruh dunia. Selain hal tersebut kendala lainnya pada proses anggaran. Hal ini diakibatkan anggaran kegiatan banyak bersumber dari PNB dan pendapatan PNB KKP Kelas I Soekarno-Hatta belum mencapai target. Pendapatan PNB KKP Soetta belum mencapai target dikarenakan KKP Soetta belum mendapat dropping vaksin Meningitis dari pusat. Permintaan vaksinasi meningitis sudah banyak terlebih sudah dibukanya Umroh selama pandemi namun belum dapat dilayani dikarenakan belum tersedianya dropping vaksin dari pusat.

Program : DO . Program Pencegahan dan Pengendalian Penyakit

Kegiatan : 4249 . Dukungan Pelayanan Kekejarantinaan di Pintu Masuk Negara dan Wilayah

Data RVRO secara otomatis sudah terkonfirmasi dan koreksi data RVRO dilakukan atas persetujuan Unit Eselon I, dengan mengubah status dari tanda centang hijau menjadi tanda silang merah

⚠ : Belum dikonfirmasi oleh Satker atau Unit Eselon I

✖ : Dikembalikan oleh Unit Eselon I untuk dikoreksi kembali

✔ : Sudah dikonfirmasi oleh Unit Eselon I

Pilih Kegiatan **Rekap** Jan Feb Mar Apr Mei Jun Jul Ags Sep Okt Nov Des

No.	Periode	Klasifikasi Rincian Output	Rincian Output	Pagu RO (Rp.)	Realisasi RO (Rp.) sd Bulan ini	TVRO (volume)	Data Integrasi Capaian Output			Koi	
							RVRO (volume)	Progres (%)	Keterangan	RVRO (volume)	Progr (%)
1	April	PEA Koordinasi (kegiatan)	001 Koordinasi Pelayanan Kekejarantinaan di Pintu Masuk Negara dan Wilayah (kegiatan)	188.000.000	9.360.000	3.0000	0.0000	15.0000	Telah terlaksana koordinasi bidang PKSE	0,0000	15,00
2	April	QAA Pelayanan Publik kepada masyarakat (Orang)	011 Pelayanan kesehatan haji (orang)	1.122.445.000	0	10000.0000	0.0000	10.0000	Pelayanan kesehatan haji mulai pada tahap persiapan	0,0000	10,00
3	April	QAA Pelayanan Publik kepada masyarakat (Orang)	012 Pelayanan kesehatan di pelabuhan/bandara/lintas batas (orang)	413.830.000	0	5055.0000	200.0000	15.0000	Kegiatan telah terlaksana dilapangan, namun anggaran belum dapat dicairkan dikarenakan bersumber PNBPN dan pendapatan PNBPN KKP Soetta belum mencapai target	200,00	15,00
4	April	QAH Pelayanan Publik Lainnya (layanan)	016 Layanan pengendalian faktor risiko lingkungan (layanan)	136.594.000	0	5.0000	0.0000	10.0000	Kegiatan telah dilaksanakan namun anggaran belum dapat dicairkan karna bersumber PNBPN dan pendapatan PNBPN KKP Soetta belum memenuhi target	0,0000	10,00
5	April	QAH Pelayanan Publik Lainnya (layanan)	017 layanan pemeriksaan orang, barang, alat angkut (layanan)	2.093.728.000	22.860.000	7.0000	1.0000	10.0000	Kegiatan telah terlaksana dengan baik yakni pengawasan kekejarantinaan di setiap poliklinik Bandara Soetta dan Halim PK	1,0000	10,00

No.	Periode	Klasifikasi Rincian Output	Rincian Output	Pagu RO (Rp.)	Realisasi RO (Rp.) sd Bulan ini	TVRO (volume)	Data Integrasi Capaian Output			Koi	
							RVRO (volume)	Progres (%)	Keterangan	RVRO (volume)	Progr (%)
6	April	QAH Pelayanan Publik Lainnya (layanan)	021 Pelayanan kesehatan di pelabuhan/bandara/lintas batas (PEN) (layanan)	4.050.000.000	0	9.0000	0.0000	0.0000		0,0000	0,00
7	April	QAH Pelayanan Publik Lainnya (layanan)	U04 Layanan pengendalian faktor risiko penyakit pada situasi khusus (layanan)	40.740.000	0	28.0000	0.0000	15.0000	Kegiatan telah dilaksanakan namun anggaran belum dapat dicairkan karna bersumber PNBPN dan pendapatan PNBPN KKP Soetta belum memenuhi target	0,0000	15,00
8	April	QAH Pelayanan Publik Lainnya (layanan)	U05 Layanan pengendalian faktor risiko penyakit di Bandar Udara Soekarno Hatta Terminal Internasional (layanan)	3.212.000.000	562.500.000	1460.0000	122.0000	15.0000	Kegiatan pengawasan kekarantina kesehatan telah terlaksana dengan baik	122,00	15,00
9	April	QAH Pelayanan Publik Lainnya (layanan)	U06 Layanan kegawat darurat dan rujukan (katagori I) (layanan)	170.100.000	17.400.000	180.0000	10.0000	10.0000	Kegiatan telah terlaksana	10,000	10,00
10	April	QAH Pelayanan Publik Lainnya (layanan)	U07 Layanan pengendalian faktor risiko penyakit DBD (layanan)	21.220.000	0	20.0000	0.0000	10.0000	Kegiatan telah dilaksanakan namun anggaran belum dapat dicairkan karna bersumber PNBPN dan pendapatan PNBPN KKP Soetta belum memenuhi target	0,0000	10,00
11	April	QAH Pelayanan Publik Lainnya (layanan)	U08 Layanan survei faktor risiko penyakit pes (layanan)	69.471.000	0	27.0000	0.0000	10.0000	Kegiatan telah dilaksanakan namun anggaran belum dapat dicairkan karna bersumber PNBPN dan pendapatan PNBPN KKP Soetta belum memenuhi target	0,0000	10,00

No.	Periode	Klasifikasi Rincian Output	Rincian Output	Pagu RO (Rp.)	Realisasi RO (Rp.) sd Bulan ini	TVRO (volume)	Data Integrasi Capaian Output			Koi	
							RVRO (volume)	Progres (%)	Keterangan	RVRO (volume)	Progr (%)
12	April	QAH Pelayanan Publik Lainnya (layanan)	U09 Layanan pengendalian faktor risiko penyakit diare (layanan)	12.990.000	0	30.0000	0.0000	10.0000	Kegiatan telah dilaksanakan namun anggaran belum dapat dicairkan karna bersumber PNBP dan pendapatan PNBP KKP Soetta belum memenuhi target	0,0000	10,00
13	April	QAH Pelayanan Publik Lainnya (layanan)	U11 Layanan survei faktor risiko penyakit DBD (layanan)	19.200.000	0	60.0000	0.0000	10.0000	Kegiatan telah dilaksanakan namun anggaran belum dapat dicairkan karna bersumber PNBP dan pendapatan PNBP KKP Soetta belum memenuhi target	0,0000	10,00
14	April	QAH Pelayanan Publik Lainnya (layanan)	U12 Layanan survei faktor risiko penyakit malaria (layanan)	15.057.000	0	9.0000	0.0000	10.0000	Kegiatan telah dilaksanakan namun anggaran belum dapat dicairkan karna bersumber PNBP dan pendapatan PNBP KKP Soetta belum memenuhi target	0,0000	10,00
15	April	QAH Pelayanan Publik Lainnya (layanan)	U13 Layanan survei faktor risiko penyakit diare (layanan)	19.200.000	0	60.0000	0.0000	10.0000	Kegiatan telah dilaksanakan namun anggaran belum dapat dicairkan karna bersumber PNBP dan pendapatan PNBP KKP Soetta belum memenuhi target	0,0000	10,00

No.	Periode	Klasifikasi Rincian Output	Rincian Output	Pagu RO (Rp.)	Realisasi RO (Rp.) sd Bulan ini	TVRO (volume)	Data Integrasi Capaian Output			Koi	
							RVRO (volume)	Progres (%)	Keterangan	RVRO (volume)	Progr (%)
16	April	QAH Pelayanan Publik Lainnya (layanan)	U14 Layanan survei faktor risiko penyakit HIV AIDS (layanan)	15.125.000	0	5.0000	0.0000	10.0000	Kegiatan telah dilaksanakan namun anggaran belum dapat dicairkan karna bersumber PNBP dan pendapatan PNBP KKP Soetta belum memenuhi target	0,0000	10,00
17	April	QAH Pelayanan Publik Lainnya (layanan)	U15 Layanan survei faktor risiko penyakit TB (layanan)	22.775.000	0	5.0000	0.0000	10.0000	Kegiatan telah dilaksanakan namun anggaran belum dapat dicairkan karna bersumber PNBP dan pendapatan PNBP KKP Soetta belum memenuhi target	0,0000	10,00
18	April	RAB Sarana Bidang Kesehatan (Paket)	001 Pengadaan alat dan bahan kekarantinaan kesehatan di pintu masuk (paket)	763.715.000	24.330.000	8.0000	1.0000	20.0000	Pengadaan sarana prasarana bidang PRL	1,0000	20,00
19	April	TBC Layanan Manajemen SDM Internal (Orang)	001 Pelatihan kesehatan (orang)	171.497.000	0	40.0000	0.0000	5.0000	anggaran belum dapat dicairkan karna bersumber PNBP dan pendapatan PNBP KKP Soetta belum memenuhi target	0,0000	5,00

Program : WA . Program Dukungan Manajemen

Kegiatan : 4815 . Dukungan Manajemen Pelaksanaan Program di Ditjen Pencegahan dan Pengendalian Penyakit

Data RVRO secara otomatis sudah terkonfirmasi dan koreksi data RVRO dilakukan atas persetujuan Unit Eselon I, dengan mengubah status dari tanda centang hijau menjadi tanda silang merah

⚠ : Belum dikonfirmasi oleh Satker atau Unit Eselon I

✖ : Dikembalikan oleh Unit Eselon I untuk dikoreksi kembali

✔ : Sudah dikonfirmasi oleh Unit Eselon I

Pilih Kegiatan Rekap Jan Feb Mar Apr Mei Jun Jul Ags Sep Okt Nov Des

No.	Periode	Klasifikasi Rincian Output	Rincian Output	Pagu RO (Rp.)	Realisasi RO (Rp.) sd Bulan ini	TVRO (volume)	Data Integrasi Capaian Output			Koreksi	
							RVRO (volume)	Progres (%)	Keterangan	RVRO (volume)	Progres (%)
1	April	AEA Koordinasi (kegiatan)	502 Koordinasi lintas program lintas sektor evaluasi program (kegiatan)	211.360.000	24.137.032	2.0000	0.0000	15.0000	Kegiatan telah terlaksana	0,0000	15,00
2	April	EBA Layanan Dukungan Manajemen Internal (Layanan)	956 Layanan BMN (Layanan)	48.310.000	2.640.000	5.0000	0.0000	15.0000	Kegiatan telah terlaksana	0,0000	15,00
3	April	EBA Layanan Dukungan Manajemen Internal (Layanan)	957 Layanan Hukum (Layanan)	13.704.000	1.340.000	3.0000	0.0000	20.0000	Terlaksana pelantikan PPNS di Pusat	0,0000	20,00
4	April	EBA Layanan Dukungan Manajemen Internal (Layanan)	958 Layanan Hubungan Masyarakat (Layanan)	340.346.000	12.900.000	4.0000	0.0000	15.0000	Kegiatan Keterbukaan informasi publik telah terlaksana	0,0000	15,00
5	April	EBA Layanan Dukungan Manajemen Internal (Layanan)	960 Layanan Organisasi dan Tata Kelola Internal (Layanan)	41.548.000	2.950.000	4.0000	1.0000	20.0000	Terlaksana kegiatan reuiu data klasifikasi KKP	1,0000	20,00
6	April	EBA Layanan Dukungan Manajemen Internal (Layanan)	962 Layanan Umum (Layanan)	23.582.000	0	3.0000	0.0000	20.0000	Kegiatan terlaksana	0,0000	20,00
7	April	EBA Layanan Dukungan Manajemen Internal (Layanan)	963 Layanan Data dan Informasi (Layanan)	2.500.000	0	1.0000	0.0000	8.3300	Progres capaian dihitung secara proporsional sesuai dengan bulan yang sudah dilalui	0,0000	8,33
8	April	EBA Layanan Dukungan Manajemen Internal (Layanan)	994 Layanan Perkantoran (bulan)	30.956.338.000	7.463.971.299	12.0000	1.0000	10.0000	Telah terlaksana kegiatan layanan operasional perkantoran	1,0000	10,00

No.	Periode	Klasifikasi Rincian Output	Rincian Output	Pagu RO (Rp.)	Realisasi RO (Rp.) sd Bulan ini	TVRO (volume)	Data Integrasi Capaian Output			Koreksi	
							RVRO (volume)	Progres (%)	Keterangan	RVRO (volume)	Progres (%)
9	April	EBC Layanan Manajemen SDM Internal (Orang)	954 Layanan Manajemen SDM (Orang)	155.388.000	17.530.000	149.0000	20.0000	20.0000	Kegiatan telah terlaksana	20,000	20,00
10	April	EBD Layanan Manajemen Kinerja Internal (Dokumen)	952 Layanan Perencanaan dan Penganggaran (Layanan)	118.132.000	0	3.0000	0.0000	10.0000	Kegiatan telah terlaksana	0,0000	10,00
11	April	EBD Layanan Manajemen Kinerja Internal (Dokumen)	953 Layanan Pemantauan dan Evaluasi (Dokumen)	117.936.000	27.455.000	8.0000	1.0000	15.0000	Pemantauan dan evaluasi telah dilaksanakan	1,0000	15,00
12	April	EBD Layanan Manajemen Kinerja Internal (Dokumen)	955 Layanan Manajemen Keuangan (Dokumen)	89.018.000	19.360.000	6.0000	0.0000	15.0000	Kegiatan telah terlaksana	0,0000	15,00
13	April	EBD Layanan Manajemen Kinerja Internal (Dokumen)	974 Layanan Penyelenggaraan Kearsipan (Dokumen)	23.762.000	0	2.0000	0.0000	10.0000	Kegiatan telah terlaksana dengan baik	0,0000	10,00

MEI

E-MONEV DJA MEI TAHUN 2022



Grafik di atas dapat dijelaskan Nilai Kinerja Anggaran KKP Kelas I Soekarno-Hatta sampai dengan bulan Mei sebesar **44,44**. Hal ini tergolong sangat kurang dikarenakan progres penyerapan anggaran sebesar 27,25%. Konsistensi RPK dan RPD sebesar 90,29%, capaian realisasi output 18,94, efisiensi 3,95 dan nilai efisiensi sebesar 59,47. Nilai Kinerja Anggaran (NKA) masih tergolong sangat kurang.

Pelaksanaan kegiatan sampai bulan Mei 2022 kegiatan sudah berlangsung namun terkendala pada proses anggaran. Hal ini diakibatkan anggaran kegiatan banyak bersumber dari PNB dan pendapatan PNB KKP Kelas I Soekarno-Hatta belum mencapai target. Pendapatan PNB KKP Soetta belum mencapai target dikarenakan KKP Soetta belum mendapat dropping vaksin Meningitis dari pusat. Permintaan vaksinasi meningitis sudah banyak terlebih sudah dibukanya Umroh selama pandemi namun belum dapat dilayani dikarenakan belum tersedianya dropping vaksin dari pusat. Pendapatan PNB terbesar KKP Kelas I Soekarno-Hatta berasal dari vaksinasi Meningitis.

Program : DO . Program Pencegahan dan Pengendalian Penyakit

Kegiatan : 4249 . Dukungan Pelayanan Kekegiatan di Pintu Masuk Negara dan Wilayah

Data RVRO secara otomatis sudah terkonfirmasi dan koreksi data RVRO dilakukan atas persetujuan Unit Eselon I, dengan mengubah status dari tanda centang hijau menjadi tanda silang merah

⚠ : Belum dikonfirmasi oleh Satker atau Unit Eselon I

✖ : Dikembalikan oleh Unit Eselon I untuk dikoreksi kembali

✔ : Sudah dikonfirmasi oleh Unit Eselon I

Pilih Kegiatan **Rekap** Jan Feb Mar Apr Mei Jun Jul Ags Sep Okt Nov Des

No.	Periode	Klasifikasi Rincian Output	Rincian Output	Pagu RO (Rp.)	Realisasi RO (Rp.) sd Bulan ini	TVRO (volume)	Data Integrasi Capaian Output			Koi	
							RVRO (volume)	Progres (%)	Keterangan	RVRO (volume)	Progr (%)
1	Mei	PEA Koordinasi (kegiatan)	001 Koordinasi Pelayanan Kekegiatan di Pintu Masuk Negara dan Wilayah (kegiatan)	188.000.000	10.920.000	3.0000	0.0000	10.0000	Telah terlaksana kegiatan koordinasi bidang UKLW	0,0000	10,00
2	Mei	QAA Pelayanan Publik kepada masyarakat (Orang)	011 Pelayanan kesehatan haji (orang)	1.122.445.000	0	10000.0000	0.0000	20.0000	Kegiatan Haji dalam persiapan, Juni akan dilaksanakan embarkasi haji	0,0000	20,00
3	Mei	QAA Pelayanan Publik kepada masyarakat (Orang)	012 Pelayanan kesehatan di pelabuhan/bandara/lintas batas (orang)	413.830.000	0	5055.0000	400.0000	15.0000	Kegiatan telah terlaksana, namun karena anggaran bersumber PNPB anggaran tersebut belum dapat digunakan	400,00	15,00
4	Mei	QAH Pelayanan Publik Lainnya (layanan)	016 Layanan pengendalian faktor risiko lingkungan (layanan)	136.594.000	1.500.000	5.0000	0.0000	20.0000	Telah terlaksana kegiatan faktor risiko lingkungan	1,0000	20,00
5	Mei	QAH Pelayanan Publik Lainnya (layanan)	017 layanan pemeriksaan orang, barang, alat angkut (layanan)	2.093.728.000	246.060.000	7.0000	1.0000	10.0000	Telah terlaksana kegiatan pemeriksaan orang, barang dan alat angkut	1,0000	10,00
6	Mei	QAH Pelayanan Publik Lainnya (layanan)	021 Pelayanan kesehatan di pelabuhan/bandara/lintas batas (PEN) (layanan)	4.050.000.000	432.000.000	9.0000	1.0000	30.0000	Telah terlaksana pengawasan kekegiatan dalam rangka Covid untuk tenaga bantuan	1,0000	30,00
7	Mei	QAH Pelayanan Publik Lainnya (layanan)	U04 Layanan pengendalian faktor risiko penyakit pada situasi khusus (layanan)	40.740.000	0	28.0000	4.0000	10.0000	Telah terlaksana kegiatan situasi khusus dalam rangka arus mudik dan balik lebaran	4,0000	10,00

No.	Periode	Klasifikasi Rincian Output	Rincian Output	Pagu RO (Rp.)	Realisasi RO (Rp.) sd Bulan ini	TVRO (volume)	Data Integrasi Capaian Output			Koi	
							RVRO (volume)	Progres (%)	Keterangan	RVRO (volume)	Progr (%)
8	Mei	QAH Pelayanan Publik Lainnya (layanan)	U05 Layanan pengendalian faktor risiko penyakit di Bandar Udara Soekarno Hatta Terminal Internasional (layanan)	3.212.000.000	756.900.000	1460.0000	124.0000	10.0000	Telah terlaksana kegiatan pengawasan kekarantinaan di pintu masuk negara	124,00	10,00
9	Mei	QAH Pelayanan Publik Lainnya (layanan)	U06 Layanan kegawat daruratan dan rujukan (katagori I) (layanan)	170.100.000	17.400.000	180.0000	15.0000	10.0000	Telah terlaksana kegiatan rujukan	15,000	10,00
10	Mei	QAH Pelayanan Publik Lainnya (layanan)	U07 Layanan pengendalian faktor risiko penyakit DBD (layanan)	21.220.000	0	20.0000	0.0000	10.0000	Kegiatan baru dapat dilaksanakan di beberapa lokus saja dikarenakan anggaran bersumber PNBPN yang belum dapat digunakan	0,0000	10,00
11	Mei	QAH Pelayanan Publik Lainnya (layanan)	U08 Layanan survei faktor risiko penyakit pes (layanan)	69.471.000	0	27.0000	0.0000	10.0000	Kegiatan baru dapat dilaksanakan di beberapa lokus saja dikarenakan anggaran bersumber PNBPN yang belum dapat digunakan	0,0000	10,00
12	Mei	QAH Pelayanan Publik Lainnya (layanan)	U09 Layanan pengendalian faktor risiko penyakit diare (layanan)	12.990.000	0	30.0000	0.0000	10.0000	Kegiatan baru dapat dilaksanakan di beberapa lokus saja dikarenakan anggaran bersumber PNBPN yang belum dapat digunakan	0,0000	10,00
13	Mei	QAH Pelayanan Publik Lainnya (layanan)	U11 Layanan survei faktor risiko penyakit DBD (layanan)	19.200.000	0	60.0000	0.0000	10.0000	Kegiatan baru dapat dilaksanakan di beberapa lokus saja dikarenakan anggaran bersumber PNBPN yang belum dapat digunakan	0,0000	10,00

No.	Periode	Klasifikasi Rincian Output	Rincian Output	Pagu RO (Rp.)	Realisasi RO (Rp.) sd Bulan ini	TVRO (volume)	Data Integrasi Capaian Output			Koi	
							RVRO (volume)	Progres (%)	Keterangan	RVRO (volume)	Progr (%)
14	Mei	QAH Pelayanan Publik Lainnya (layanan)	U12 Layanan survei faktor risiko penyakit malaria (layanan)	15.057.000	0	9.0000	0.0000	10.0000	Kegiatan baru dapat dilaksanakan di beberapa lokus saja dikarenakan anggaran bersumber PNBPN yang belum dapat digunakan	0,0000	10,00
15	Mei	QAH Pelayanan Publik Lainnya (layanan)	U13 Layanan survei faktor risiko penyakit diare (layanan)	19.200.000	0	60.0000	0.0000	10.0000	Kegiatan baru dapat dilaksanakan di beberapa lokus saja dikarenakan anggaran bersumber PNBPN yang belum dapat digunakan	0,0000	10,00
16	Mei	QAH Pelayanan Publik Lainnya (layanan)	U14 Layanan survei faktor risiko penyakit HIV AIDS (layanan)	15.125.000	0	5.0000	0.0000	10.0000	Kegiatan pada bulan ini belum berlangsung dikarenakan anggaran bersumber PNBPN	0,0000	10,00
17	Mei	QAH Pelayanan Publik Lainnya (layanan)	U15 Layanan survei faktor risiko penyakit TB (layanan)	22.775.000	0	5.0000	0.0000	10.0000	Kegiatan baru bisa dilaksanakan beberapa lokus saja dikarenakan anggaran bersumber pada PNBPN	0,0000	10,00
18	Mei	RAB Sarana Bidang Kesehatan (Paket)	001 Pengadaan alat dan bahan kekarantina kesehatan di pintu masuk (paket)	763.715.000	114.595.000	8.0000	0.0000	10.0000	Masih dalam proses pengadaan	0,0000	10,00
19	Mei	TBC Layanan Manajemen SDM Internal (Orang)	001 Pelatihan kesehatan (orang)	171.497.000	0	40.0000	0.0000	5.0000	Anggaran bersumber PNBPN sehingga pelatihan yg bersumber PNBPN belum dilaksanakan	0,0000	5,00

Program : WA . Program Dukungan Manajemen

Kegiatan : 4815 . Dukungan Manajemen Pelaksanaan Program di Ditjen Pencegahan dan Pengendalian Penyakit

Data RVRO secara otomatis sudah terkonfirmasi dan koreksi data RVRO dilakukan atas persetujuan Unit Eselon I, dengan mengubah status dari tanda centang hijau menjadi tanda silang merah

⚠ : Belum dikonfirmasi oleh Satker atau Unit Eselon I

✖ : Dikembalikan oleh Unit Eselon I untuk dikoreksi kembali

✔ : Sudah dikonfirmasi oleh Unit Eselon I

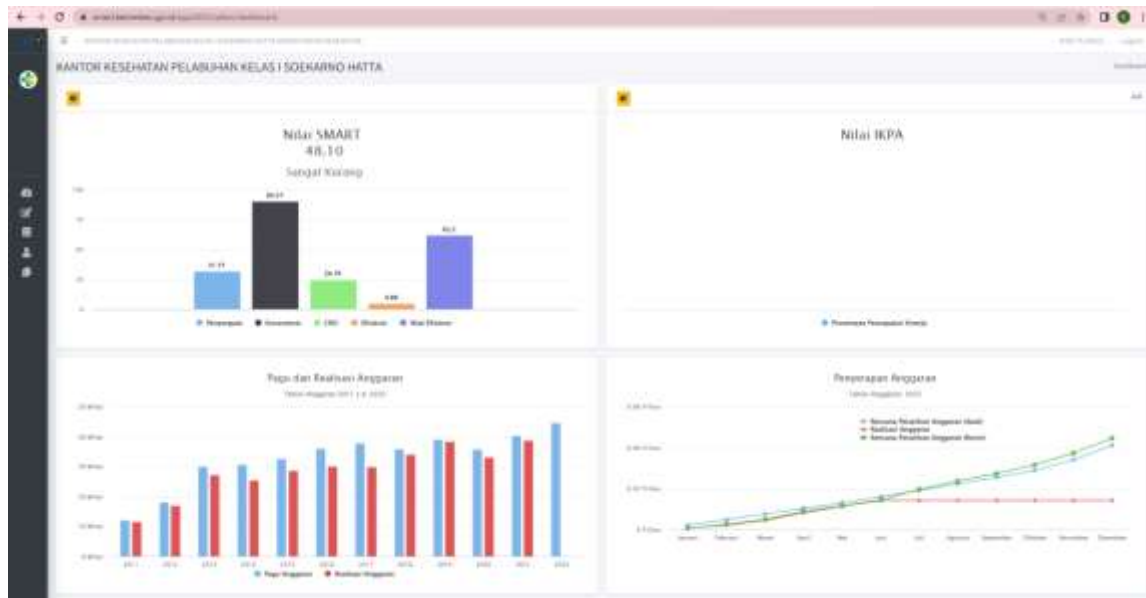
Pilih Kegiatan **Rekap** Jan Feb Mar Apr Mei Jun Jul Ags Sep Okt Nov Des

No.	Periode	Klasifikasi Rincian Output	Rincian Output	Pagu RO (Rp.)	Realisasi RO (Rp.) sd Bulan ini	TVRO (volume)	Data Integrasi Capaian Output			Koreksi	
							RVRO (volume)	Progres (%)	Keterangan	RVRO (volume)	Progres (%)
1	Mei	AEA Koordinasi (kegiatan)	502 Koordinasi lintas program lintas sektor evaluasi program (kegiatan)	211.360.000	24.917.032	2.0000	0.0000	10.0000	Telah terlaksana kegiatan koordinasi	0,0000	10,00
2	Mei	EBA Layanan Dukungan Manajemen Internal (Layanan)	956 Layanan BMN (Layanan)	48.310.000	3.390.000	5.0000	0.0000	10.0000	Kegiatan BMN telah dilaksanakan	0,0000	10,00
3	Mei	EBA Layanan Dukungan Manajemen Internal (Layanan)	957 Layanan Hukum (Layanan)	13.704.000	1.340.000	3.0000	0.0000	10.0000	Pada bulan ini layanan hukum belum terlaksana	0,0000	10,00
4	Mei	EBA Layanan Dukungan Manajemen Internal (Layanan)	958 Layanan Hubungan Masyarakat (Layanan)	340.346.000	16.951.500	4.0000	0.0000	10.0000	Kegiatan humas telah terlaksana persiapan untuk Media KIE Haji	0,0000	10,00
5	Mei	EBA Layanan Dukungan Manajemen Internal (Layanan)	960 Layanan Organisasi dan Tata Kelola Internal (Layanan)	41.548.000	2.950.000	4.0000	0.0000	10.0000	Kegiatan telah dilaksnakan yakni persiapan WBK	0,0000	10,00
6	Mei	EBA Layanan Dukungan Manajemen Internal (Layanan)	962 Layanan Umum (Layanan)	23.582.000	0	3.0000	0.0000	10.0000	Kegiatan telah terlaksana	0,0000	10,00
7	Mei	EBA Layanan Dukungan Manajemen Internal (Layanan)	963 Layanan Data dan Informasi (Layanan)	2.500.000	2.500.000	1.0000	0.0000	8.3300	Progres capaian dihitung secara proporsional sesuai dengan bulan yang sudah dilalui	0,0000	8,33

No.	Periode	Klasifikasi Rincian Output	Rincian Output	Pagu RO (Rp.)	Realisasi RO (Rp.) sd Bulan ini	TVRO (volume)	Data Integrasi Capaian Output			Koreksi	
							RVRO (volume)	Progres (%)	Keterangan	RVRO (volume)	Progres (%)
8	Mei	EBA Layanan Dukungan Manajemen Internal (Layanan)	994 Layanan Perkantoran (bulan)	30.956.338.000	9.766.163.449	12.0000	1.0000	10.0000	Kegiatan layanan perkantoran telah dilaksanakan yakni kebutuhan operasional perkantoran, gaji dan tunjangan pegawai	1,0000	10,00
9	Mei	EBC Layanan Manajemen SDM Internal (Orang)	954 Layanan Manajemen SDM (Orang)	155.388.000	18.030.000	149.0000	20.0000	10.0000	Telah terlaksana kegiatan layanan SDM seperti mutasi dan administrasi kepegawaian	20,0000	10,00
10	Mei	EBD Layanan Manajemen Kinerja Internal (Dokumen)	952 Layanan Perencanaan dan Penganggaran (Layanan)	118.132.000	8.532.000	3.0000	0.0000	15.0000	Telah terlaksana kegiatan perencanaan penyusunan SBK tahun anggaran 2023	0,0000	15,00
11	Mei	EBD Layanan Manajemen Kinerja Internal (Dokumen)	953 Layanan Pemantauan dan Evaluasi (Dokumen)	117.936.000	32.455.000	8.0000	0.0000	10.0000	Telah terlaksana pencetakan laporan tahunan dan lakip	0,0000	10,00
12	Mei	EBD Layanan Manajemen Kinerja Internal (Dokumen)	955 Layanan Manajemen Keuangan (Dokumen)	89.018.000	19.860.000	6.0000	0.0000	10.0000	Telah terlaksana kegiatan penyusunan laporan keuangan	0,0000	10,00
13	Mei	EBD Layanan Manajemen Kinerja Internal (Dokumen)	974 Layanan Penyelenggaraan Kearsipan (Dokumen)	23.762.000	0	2.0000	0.0000	10.0000	Kegiatan telah dilaksanakan	0,0000	10,00

JUNI

E-MONEV DJA JUNI TAHUN 2022



Grafik di atas dapat dijelaskan Nilai Kinerja Anggaran KKP Kelas I Soekarno-Hatta sampai dengan triwulan II sebesar **48,10**. Hal ini tergolong sangat kurang dikarenakan progres penyerapan anggaran sebesar 38,77%. Konsistensi RPK dan RPD sebesar 90,37%, capaian realisasi output 24,79, efisiensi 4,88 dan nilai efisiensi sebesar 62,2. Nilai Kinerja Anggaran (NKA) masih tergolong kurang namun sedikit-sedikit terjadi peningkatan.

Pelaksanaan Kegiatan sampai dengan bulan Juni 2022 sudah berlangsung. Terutama kegiatan embarkasi haji dan kegiatan lainnya yang membuat capaian realisasi output meningkat. Selain hal tersebut juga dilakukan revisi halaman III DIPA guna meningkatkan konsistensi RPK RPD yang dapat menaikkan angka Nilai Kinerja Anggaran (NKA) KKP Soetta.

Sampai Juni ini masih terkendala pada proses anggaran. Hal ini diakibatkan anggaran kegiatan banyak bersumber dari PNBK dan pendapatan PNBK KKP Kelas I Soekarno-Hatta belum mencapai target. Pendapatan PNBK KKP Soetta belum mencapai target dikarenakan KKP Soetta belum mendapat dropping vaksin Meningitis dari pusat. Permintaan vaksinasi meningitis sudah banyak terlebih sudah dibukanya Umroh selama pandemi namun belum dapat dilayani dikarenakan belum tersedianya dropping vaksin dari pusat. Pendapatan PNBK terbesar KKP Kelas I Soekarno-Hatta berasal dari vaksinasi Meningitis.

Program : DO . Program Pencegahan dan Pengendalian Penyakit

Kegiatan : 4249 . Dukungan Pelayanan Kekejarantinaan di Pintu Masuk Negara dan Wilayah

Data RVRO secara otomatis sudah terkonfirmasi dan koreksi data RVRO dilakukan atas persetujuan Unit Eselon I, dengan mengubah status dari tanda centang hijau menjadi tanda silang merah

⚠ : Belum dikonfirmasi oleh Satker atau Unit Eselon I

✖ : Dikembalikan oleh Unit Eselon I untuk dikoreksi kembali

✔ : Sudah dikonfirmasi oleh Unit Eselon I

Pilih Kegiatan Rekap Jan Feb Mar Apr Mei Jun Jul Ags Sep Okt Nov Des

No.	Periode	Klasifikasi Rincian Output	Rincian Output	Pagu RO (Rp.)	Realisasi RO (Rp.) sd Bulan ini	TVRO (volume)	Data Integrasi Capaian Output				Pr
							RVRO (volume)	Progres (%)	Keterangan	RVRO (volume)	
1	Juni	PEA Koordinasi (kegiatan)	001 Koordinasi Pelayanan Kekejarantinaan di Pintu Masuk Negara dan Wilayah (kegiatan)	188.000.000	12.480.000	3.0000	0.0000	10.0000	Telah terlaksana kegiatan koordinasi substansi PRL	0,0000	10
2	Juni	QAA Pelayanan Publik kepada masyarakat (Orang)	011 Pelayanan kesehatan haji (orang)	1.122.445.000	0	10000.0000	5000.0000	25.0000	Telah terlaksana kegiatan embarkasi haji JKG-Pondok Gede, namun anggaran belum dicairkan pada saat bulan Juni	5000,0	25
3	Juni	QAA Pelayanan Publik kepada masyarakat (Orang)	012 Pelayanan kesehatan di pelabuhan/bandara/lintas batas (orang)	413.830.000	0	5055.0000	500.0000	10.0000	Telah terlaksana kegiatan pelayanan kesehatan di bandara	500,00	10
4	Juni	QAH Pelayanan Publik Lainnya (layanan)	016 Layanan pengendalian faktor risiko lingkungan (layanan)	136.594.000	2.000.000	5.0000	1.0000	10.0000	Telah terlaksana pengendalian vektor & BPP dalam rangka kegiatan G20	0,0000	10
5	Juni	QAH Pelayanan Publik Lainnya (layanan)	017 layanan pemeriksaan orang, barang, alat angkut (layanan)	2.093.728.000	440.010.000	7.0000	0.0000	10.0000	Kegiatan telah terlaksana pengawasan dalam rangka G20	0,0000	10
6	Juni	QAH Pelayanan Publik Lainnya (layanan)	021 Pelayanan kesehatan di pelabuhan/bandara/lintas batas (PEN) (layanan)	4.050.000.000	878.400.000	9.0000	1.0000	20.0000	Telah dibayarkan gaji tenaga bantuan dalam rangka pengendalian Covid-19 bulan Mei 2022	1,0000	20
7	Juni	QAH Pelayanan Publik Lainnya (layanan)	U04 Layanan pengendalian faktor risiko penyakit pada situasi khusus (layanan)	40.740.000	0	28.0000	0.0000	5.0000	Kegiatan telah terlaksana namun anggaran bersumber PNBPN jadi belum dapat dicairkan	0,0000	5,0
8	Juni	QAH Pelayanan Publik Lainnya (layanan)	U05 Layanan pengendalian faktor risiko penyakit di Bandar Udara Soekarno Hatta Terminal Internasional (layanan)	3.212.000.000	756.900.000	1460.0000	122.0000	10.0000	Kegiatan pengawasan dipintu masuk telah terlaksana	122,00	10
9	Juni	QAH Pelayanan Publik Lainnya (layanan)	U06 Layanan kegawat daruratan dan rujukan (katagori I) (layanan)	170.100.000	17.400.000	180.0000	15.0000	5.0000	Telah terlaksana kegiatan kegawatdaruratan	15,0000	5,0

No.	Periode	Klasifikasi Rincian Output	Rincian Output	Pagu RO (Rp.)	Realisasi RO (Rp.) sd Bulan ini	TVRO (volume)	Data Integrasi Capaian Output				Pr
							RVRO (volume)	Progres (%)	Keterangan	RVRO (volume)	
10	Juni	QAH Pelayanan Publik Lainnya (layanan)	U07 Layanan pengendalian faktor risiko penyakit DBD (layanan)	21.220.000	0	20.0000	0.0000	10.0000	Kegiatan baru terlaksana diberapalokus saja dikarenakan anggaran bersumber PNBPNB	0,0000	10
11	Juni	QAH Pelayanan Publik Lainnya (layanan)	U08 Layanan survei faktor risiko penyakit pes (layanan)	69.471.000	0	27.0000	0.0000	10.0000	Kegiatan baru terlaksana diberapalokus saja dikarenakan anggaran bersumber PNBPNB	0,0000	10
12	Juni	QAH Pelayanan Publik Lainnya (layanan)	U09 Layanan pengendalian faktor risiko penyakit diare (layanan)	12.990.000	0	30.0000	0.0000	10.0000	Kegiatan baru terlaksana diberapalokus saja dikarenakan anggaran bersumber PNBPNB	0,0000	10
13	Juni	QAH Pelayanan Publik Lainnya (layanan)	U11 Layanan survei faktor risiko penyakit DBD (layanan)	19.200.000	0	60.0000	0.0000	10.0000	Kegiatan baru terlaksana diberapalokus saja dikarenakan anggaran bersumber PNBPNB	0,0000	10
14	Juni	QAH Pelayanan Publik Lainnya (layanan)	U12 Layanan survei faktor risiko penyakit malaria (layanan)	15.057.000	0	9.0000	0.0000	10.0000	Kegiatan baru terlaksana diberapalokus saja dikarenakan anggaran bersumber PNBPNB	0,0000	10
15	Juni	QAH Pelayanan Publik Lainnya (layanan)	U13 Layanan survei faktor risiko penyakit diare (layanan)	19.200.000	0	60.0000	0.0000	10.0000	Kegiatan baru terlaksana diberapalokus saja dikarenakan anggaran bersumber PNBPNB	0,0000	10
16	Juni	QAH Pelayanan Publik Lainnya (layanan)	U14 Layanan survei faktor risiko penyakit HIV AIDS (layanan)	15.125.000	0	5.0000	0.0000	10.0000	Anggaran bersumber PNBPNB yg belum dapat digunakan	0,0000	10
17	Juni	QAH Pelayanan Publik Lainnya (layanan)	U15 Layanan survei faktor risiko penyakit TB (layanan)	22.775.000	0	5.0000	0.0000	10.0000	Anggaran bersumber PNBPNB yg belum dapat digunakan	0,0000	10
18	Juni	RAB Sarana Bidang Kesehatan (Paket)	001 Pengadaan alat dan bahan kekarantinaankesehatan di pintu masuk (paket)	763.715.000	114.595.000	8.0000	1.0000	10.0000	Telah berproses pengadaan	1,0000	10
19	Juni	TBC Layanan Manajemen SDM Internal (Orang)	001 Pelatihan kesehatan (orang)	171.497.000	0	40.0000	0.0000	10.0000	Kegiatan belum terlaksana Anggaran bersumber PNBPNB yg belum dapat digunakan	0,0000	10

Program : WA . Program Dukungan Manajemen

Kegiatan : 4815 . Dukungan Manajemen Pelaksanaan Program di Ditjen Pencegahan dan Pengendalian Penyakit

Data RVRO secara otomatis sudah terkonfirmasi dan koreksi data RVRO dilakukan atas persetujuan Unit Eselon I, dengan mengubah status dari tanda centang hijau menjadi tanda silang merah

⚠ : Belum dikonfirmasi oleh Satker atau Unit Eselon I

✖ : Dikembalikan oleh Unit Eselon I untuk dikoreksi kembali

✔ : Sudah dikonfirmasi oleh Unit Eselon I

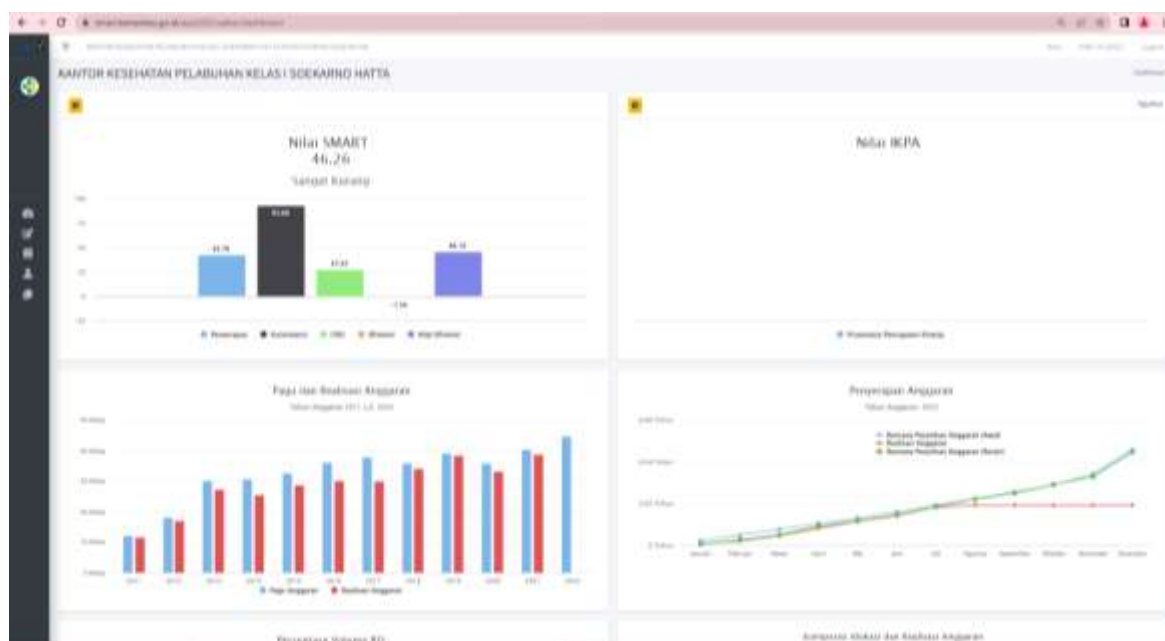
Pilih Kegiatan Rekap Jan Feb Mar Apr Mei Jun Jul Ags Sep Okt Nov Des

No.	Periode	Klasifikasi Rincian Output	Rincian Output	Pagu RO (Rp.)	Realisasi RO (Rp.) sd Bulan ini	TVRO (volume)	Data Integrasi Capaian Output			Koreksi	
							RVRO (volume)	Progres (%)	Keterangan	RVRO (volume)	Progres (%)
1	Juni	AEA Koordinasi (kegiatan)	502 Koordinasi lintas program lintas sektor evaluasi program (kegiatan)	211.360.000	60.894.866	2.0000	0.0000	10.0000	Telah dilaksanakan kegiatan koordinasi	0,0000	10,00
2	Juni	EBA Layanan Dukungan Manajemen Internal (Layanan)	956 Layanan BMN (Layanan)	48.310.000	14.310.000	5.0000	1.0000	15.0000	Telah terlaksana penyusunan laporan BMN	1,0000	15,00
3	Juni	EBA Layanan Dukungan Manajemen Internal (Layanan)	957 Layanan Hukum (Layanan)	13.704.000	1.340.000	3.0000	0.0000	10.0000	Kegiatan telah terlaksana	0,0000	10,00
4	Juni	EBA Layanan Dukungan Manajemen Internal (Layanan)	958 Layanan Hubungan Masyarakat (Layanan)	340.346.000	16.951.500	4.0000	0.0000	10.0000	Kegiatan telah terlaksana	0,0000	10,00
5	Juni	EBA Layanan Dukungan Manajemen Internal (Layanan)	960 Layanan Organisasi dan Tata Kelola Internal (Layanan)	41.548.000	2.950.000	4.0000	0.0000	10.0000	Kegiatan telah terlaksana	0,0000	10,00
6	Juni	EBA Layanan Dukungan Manajemen Internal (Layanan)	962 Layanan Umum (Layanan)	23.582.000	0	3.0000	0.0000	5.0000	Kegiatan telah terlaksana	0,0000	5,00
7	Juni	EBA Layanan Dukungan Manajemen Internal (Layanan)	963 Layanan Data dan Informasi (Layanan)	2.500.000	2.500.000	1.0000	0.0000	8.3300	Progres capaian dihitung secara proporsional sesuai dengan bulan yang sudah dilalui	0,0000	8,33
8	Juni	EBA Layanan Dukungan Manajemen Internal (Layanan)	994 Layanan Perkantoran (bulan)	30.956.338.000	11.777.368.081	12.0000	1.0000	10.0000	Telah terlaksana kegiatan operasional perkantoran, pembayaran gaji dan tunjangan pegawai	1,0000	10,00

No.	Periode	Klasifikasi Rincian Output	Rincian Output	Pagu RO (Rp.)	Realisasi RO (Rp.) sd Bulan ini	TVRO (volume)	Data Integrasi Capaian Output			Koreksi	
							RVRO (volume)	Progres (%)	Keterangan	RVRO (volume)	Progres (%)
9	Juni	EBC Layanan Manajemen SDM Internal (Orang)	954 Layanan Manajemen SDM (Orang)	155.388.000	60.600.000	149.0000	20.0000	10.0000	Telah terlaksana kegiatan SDM	20,000	10,00
10	Juni	EBD Layanan Manajemen Kinerja Internal (Dokumen)	952 Layanan Perencanaan dan Penganggaran (Layanan)	118.132.000	9.102.000	3.0000	0.0000	10.0000	Kegiatan telah terlaksana	0,0000	10,00
11	Juni	EBD Layanan Manajemen Kinerja Internal (Dokumen)	953 Layanan Pemantauan dan Evaluasi (Dokumen)	117.936.000	33.630.000	8.0000	1.0000	10.0000	Kegiatan laporan monev Dja telah diselesaikan	1,0000	10,00
12	Juni	EBD Layanan Manajemen Kinerja Internal (Dokumen)	955 Layanan Manajemen Keuangan (Dokumen)	89.018.000	26.839.000	6.0000	1.0000	10.0000	Telah terlaksana penyusunan laporan keuangan	1,0000	10,00
13	Juni	EBD Layanan Manajemen Kinerja Internal (Dokumen)	974 Layanan Penyelenggaraan Kearsipan (Dokumen)	23.762.000	2.555.000	2.0000	0.0000	15.0000	Telah terlaksana pertemuan dan sosialisasi kearsipan	0,0000	15,00

JULI

E-MONEV DJA JULI TAHUN 2022



Grafik di atas dapat dijelaskan Nilai Kinerja Anggaran KKP Kelas I Soekarno-Hatta sampai dengan bulan Juli sebesar **46,26**. Hal ini tergolong sangat kurang dikarenakan progres penyerapan anggaran sebesar 42,76%. Konsistensi RPK dan RPD sebesar 93,08%, capaian realisasi output 27,52, efisiensi -1,54 dan nilai efisiensi sebesar 46,36. Nilai Kinerja Anggaran (NKA) masih tergolong kurang dan terjadi penurunan dari bulan sebelumnya. Hal ini memang sudah ada perhitungan pada aplikasi SMART DJA. Yang membuat ini turun yakni nilai efisiensi yang turun dan minus. Pelaksanaan Kegiatan sampai dengan bulan Juli 2022 sudah berlangsung. Terutama kegiatan debarkasi haji dan kegiatan lainnya yang membuat capaian realisasi output meningkat.

Program : DO . Program Pencegahan dan Pengendalian Penyakit

Kegiatan : 4249 . Dukungan Pelayanan Kekarantinaan di Pintu Masuk Negara dan Wilayah

Data RVRO secara otomatis sudah terkonfirmasi dan koreksi data RVRO dilakukan atas persetujuan Unit Eselon I, dengan mengubah status dari tanda centang hijau menjadi tanda silang merah

⚠ : Belum dikonfirmasi oleh Satker atau Unit Eselon I

✖ : Dikembalikan oleh Unit Eselon I untuk dikoreksi kembali

✔ : Sudah dikonfirmasi oleh Unit Eselon I

Pilih Kegiatan Rekap Jan Feb Mar Apr Mei Jun Jul Ags Sep Okt Nov Des

No.	Periode	Klasifikasi Rincian Output	Rincian Output	Pagu RO (Rp.)	Realisasi RO (Rp.) sd Bulan ini	TVRO (volume)	Data Integrasi Capaian Output				P
							RVRO (volume)	Progres (%)	Keterangan	RVRO (volume)	
1	Juli	PEA Koordinasi (kegiatan)	001 Koordinasi Pelayanan Kekarantinaan di Pintu Masuk Negara dan Wilayah (kegiatan)	188.000.000	15.480.000	3.0000	0.0000	10.0000	Telah terlaksana kegiatan koordinasi bidang PRL	0,0000	1
2	Juli	QAA Pelayanan Publik kepada masyarakat (Orang)	011 Pelayanan kesehatan haji (orang)	1.122.445.000	51.800.000	10000.0000	0.0000	10.0000	Telah terlaksana kegiatan Debarkasi Haji untuk tahap awal	0,0000	1
3	Juli	QAA Pelayanan Publik kepada masyarakat (Orang)	012 Pelayanan kesehatan di pelabuhan/bandara/lintas batas (orang)	413.830.000	44.050.000	5055.0000	500.0000	10.0000	Telah terlaksana kegiatan rujukan dan pelayanan vaksinasi	500,00	1
4	Juli	QAH Pelayanan Publik Lainnya (layanan)	016 Layanan pengendalian faktor risiko lingkungan (layanan)	136.594.000	49.835.000	5.0000	1.0000	10.0000	Telah terlaksana kegiatan pemeriksaan penjamah makanan,survey vektor BPP	1,0000	1
5	Juli	QAH Pelayanan Publik Lainnya (layanan)	017 layanan pemeriksaan orang, barang, alat angkut (layanan)	2.093.728.000	1.058.490.000	7.0000	1.0000	10.0000	Telah terlaksana kegiatan pengawasan kekarantinaan dalam rangka G20	1,0000	1
6	Juli	QAH Pelayanan Publik Lainnya (layanan)	021 Pelayanan kesehatan di pelabuhan/bandara/lintas batas (PEN) (layanan)	4.050.000.000	1.308.900.000	9.0000	1.0000	10.0000	Telah dilaksanakan pembayaran tenaga bantuan dalam rangka penanganan Covid-19	1,0000	1
7	Juli	QAH Pelayanan Publik Lainnya (layanan)	U04 Layanan pengendalian faktor risiko penyakit pada situasi khusus (layanan)	40.740.000	0	28.0000	0.0000	5.0000	Telah terlaksana kegiatan situasi khusus	0,0000	5
8	Juli	QAH Pelayanan Publik Lainnya (layanan)	U05 Layanan pengendalian faktor risiko penyakit di Bandar Udara Soekarno Hatta Terminal Internasional (layanan)	3.212.000.000	756.900.000	1460.0000	124.0000	5.0000	Telah terlaksana kegiatan pengawaan kekarantinaan di pintu masuk	124,00	5
9	Juli	QAH Pelayanan Publik Lainnya (layanan)	U06 Layanan kegawat darurat dan rujukan (katagori I) (layanan)	170.100.000	17.400.000	180.0000	10.0000	5.0000	Telah terlaksana kegiatan kegawatdaruratan	10,000	5

No.	Periode	Klasifikasi Rincian Output	Rincian Output	Pagu RO (Rp.)	Realisasi RO (Rp.) sd Bulan ini	TVRO (volume)	Data Integrasi Capaian Output				P
							RVRO (volume)	Progres (%)	Keterangan	RVRO (volume)	
10	Juli	QAH Pelayanan Publik Lainnya (layanan)	U07 Layanan pengendalian faktor risiko penyakit DBD (layanan)	21.220.000	0	20.0000	0.0000	5.0000	Kegiatan telah dilaksanakan meski dibebberapa lokus, anggaran bersumber PNBPN yang belum dapat dicairkan karena memilih prioritas kegiatan yg didahulukan	0,0000	5
11	Juli	QAH Pelayanan Publik Lainnya (layanan)	U08 Layanan survei faktor risiko penyakit pes (layanan)	69.471.000	0	27.0000	0.0000	5.0000	Kegiatan telah dilaksanakan meski dibebberapa lokus, anggaran bersumber PNBPN yang belum dapat dicairkan karena memilih prioritas kegiatan yg didahulukan	0,0000	5
12	Juli	QAH Pelayanan Publik Lainnya (layanan)	U09 Layanan pengendalian faktor risiko penyakit diare (layanan)	12.990.000	0	30.0000	0.0000	5.0000	Kegiatan telah dilaksanakan meski dibebberapa lokus, anggaran bersumber PNBPN yang belum dapat dicairkan karena memilih prioritas kegiatan yg didahulukan	0,0000	5
13	Juli	QAH Pelayanan Publik Lainnya (layanan)	U11 Layanan survei faktor risiko penyakit DBD (layanan)	19.200.000	0	60.0000	0.0000	5.0000	Kegiatan telah dilaksanakan meski dibebberapa lokus, anggaran bersumber PNBPN yang belum dapat dicairkan karena memilih prioritas kegiatan yg didahulukan	0,0000	5
14	Juli	QAH Pelayanan Publik Lainnya (layanan)	U12 Layanan survei faktor risiko penyakit malaria (layanan)	15.057.000	0	9.0000	0.0000	5.0000	Kegiatan telah dilaksanakan meski dibebberapa lokus, anggaran bersumber PNBPN yang belum dapat dicairkan karena memilih prioritas kegiatan yg didahulukan	0,0000	5
15	Juli	QAH Pelayanan Publik Lainnya (layanan)	U13 Layanan survei faktor risiko penyakit diare (layanan)	19.200.000	0	60.0000	0.0000	5.0000	Kegiatan telah dilaksanakan meski dibebberapa lokus, anggaran bersumber PNBPN yang belum dapat dicairkan karena memilih prioritas kegiatan yg didahulukan	0,0000	5

No.	Periode	Klasifikasi Rincian Output	Rincian Output	Pagu RO (Rp.)	Realisasi RO (Rp.) sd Bulan ini	TVRO (volume)	Data Integrasi Capaian Output				P
							RVRO (volume)	Progres (%)	Keterangan	RVRO (volume)	
16	Juli	QAH Pelayanan Publik Lainnya (layanan)	U14 Layanan survei faktor risiko penyakit HIV/AIDS (layanan)	15.125.000	0	5.0000	0.0000	5.0000	Kegiatan pada saat ini belum dilaksanakan	0,0000	1
17	Juli	QAH Pelayanan Publik Lainnya (layanan)	U15 Layanan survei faktor risiko penyakit TB (layanan)	22.775.000	0	5.0000	0.0000	5.0000	Kegiatan telah dilaksanakan pada saat kegiatan haji	0,0000	1
18	Juli	RAB Sarana Bidang Kesehatan (Paket)	001 Pengadaan alat dan bahan kekarantinaan kesehatan di pintu masuk (paket)	763.715.000	114.595.000	8.0000	0.0000	5.0000	Masih dalam proses pengadaan	0,0000	5
19	Juli	TBC Layanan Manajemen SDM Internal (Orang)	001 Pelatihan kesehatan (orang)	171.497.000	0	40.0000	0.0000	5.0000	Kegiatan belum terlaksana anggaran bersumber PNBPN yang belum dapat digunakan	0,0000	5

Program : WA . Program Dukungan Manajemen

Kegiatan : 4815 . Dukungan Manajemen Pelaksanaan Program di Ditjen Pencegahan dan Pengendalian Penyakit

Data RVRO secara otomatis sudah terkonfirmasi dan koreksi data RVRO dilakukan atas persetujuan Unit Eselon I, dengan mengubah status dari tanda centang hijau menjadi tanda silang merah

⚠ : Belum dikonfirmasi oleh Satker atau Unit Eselon I

✖ : Dikembalikan oleh Unit Eselon I untuk dikoreksi kembali

✔ : Sudah dikonfirmasi oleh Unit Eselon I

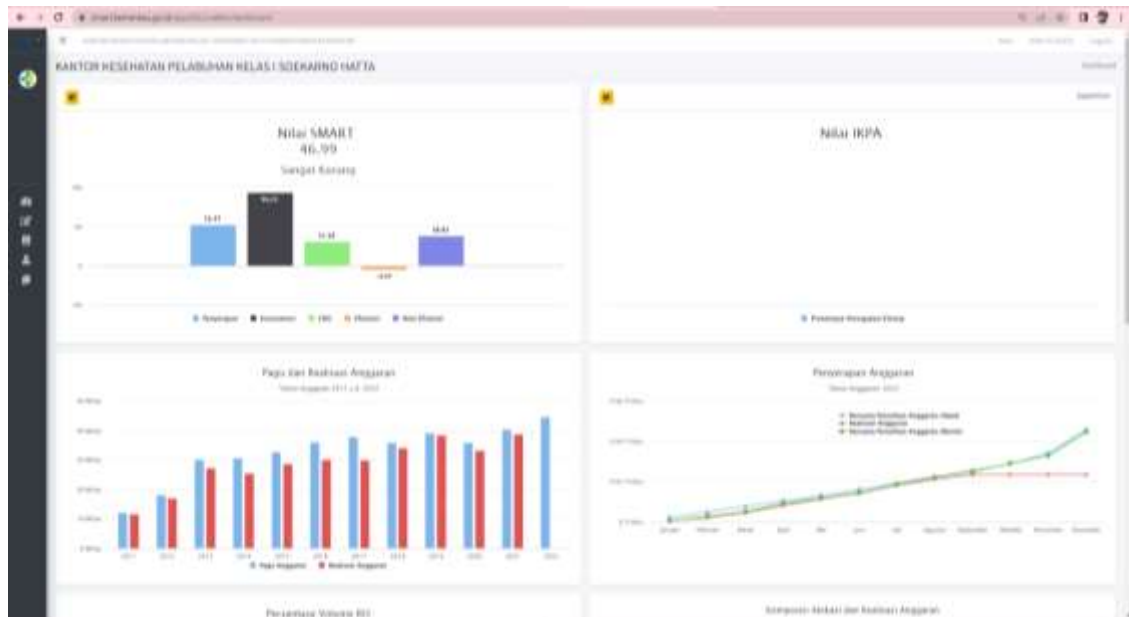
Pilih Kegiatan Rekap Jan Feb Mar Apr Mei Jun Jul Ags Sep Okt Nov Des

No.	Periode	Klasifikasi Rincian Output	Rincian Output	Pagu RO (Rp.)	Realisasi RO (Rp.) sd Bulan ini	TVRO (volume)	Data Integrasi Capaian Output			Koreksi	
							RVRO (volume)	Progres (%)	Keterangan	RVRO (volume)	Progres (%)
1	Juli	AEA Koordinasi (kegiatan)	502 Koordinasi lintas program lintas sektor evaluasi program (kegiatan)	211.360.000	74.523.536	2.0000	0.0000	5.0000	Telah terlaksana kegiatan koordinasi	0,0000	5,00
2	Juli	EBA Layanan Dukungan Manajemen Internal (Layanan)	956 Layanan BMN (Layanan)	48.310.000	18.210.000	5.0000	0.0000	5.0000	Telah terlaksana kegiatan BMN	0,0000	5,00
3	Juli	EBA Layanan Dukungan Manajemen Internal (Layanan)	957 Layanan Hukum (Layanan)	13.704.000	1.340.000	3.0000	0.0000	5.0000	Pada bulan ini belum terlaksana kegiatan layanan hukum	0,0000	5,00
4	Juli	EBA Layanan Dukungan Manajemen Internal (Layanan)	958 Layanan Hubungan Masyarakat (Layanan)	340.346.000	18.511.500	4.0000	1.0000	5.0000	Telah terlaksana kegiatan hubungan masyarakat	1,0000	5,00
5	Juli	EBA Layanan Dukungan Manajemen Internal (Layanan)	960 Layanan Organisasi dan Tata Kelola Internal (Layanan)	41.548.000	3.800.000	4.0000	0.0000	5.0000	Kegiatan telah terlaksana yakni pendampingan SPIP dan Manrisk dalam rangka WBK kawasan oleh tim Itjen dan Hukormas	0,0000	5,00
6	Juli	EBA Layanan Dukungan Manajemen Internal (Layanan)	962 Layanan Umum (Layanan)	23.582.000	0	3.0000	0.0000	5.0000	Pada bulan ini kegiatan layanan umum belum terlaksana	0,0000	5,00
7	Juli	EBA Layanan Dukungan Manajemen Internal (Layanan)	963 Layanan Data dan Informasi (Layanan)	2.500.000	2.500.000	1.0000	0.0000	8.3300	Progres capaian dihitung secara proporsional sesuai dengan bulan yang sudah dilalui	0,0000	8,33

No.	Periode	Klasifikasi Rincian Output	Rincian Output	Pagu RO (Rp.)	Realisasi RO (Rp.) sd Bulan ini	TVRO (volume)	Data Integrasi Capaian Output			Koreksi	
							RVRO (volume)	Progres (%)	Keterangan	RVRO (volume)	Progres (%)
8	Juli	EBA Layanan Dukungan Manajemen Internal (Layanan)	994 Layanan Perkantoran (bulan)	30.956.338.000	14.701.858.333	12.0000	1.0000	10.0000	Telah terlaksana kegiatan perkantoran seperti pembayaran gaji dan tunjangan pegawai serta operasional perkantoran	1,0000	10,00
9	Juli	EBC Layanan Manajemen SDM Internal (Orang)	954 Layanan Manajemen SDM (Orang)	155.388.000	70.960.000	149.0000	10.0000	5.0000	Telah terlaksana layanan administrasi kepegawaian seperti pelantikan jabfung dan administrasi kepegawaian	10,000	5,00
10	Juli	EBD Layanan Manajemen Kinerja Internal (Dokumen)	952 Layanan Perencanaan dan Penganggaran (Layanan)	118.132.000	9.102.000	3.0000	1.0000	5.0000	Telah terlaksana penyusunan RKAKL Pagu anggaran TA 2023	1,0000	5,00
11	Juli	EBD Layanan Manajemen Kinerja Internal (Dokumen)	953 Layanan Pemantauan dan Evaluasi (Dokumen)	117.936.000	33.630.000	8.0000	0.0000	5.0000	Telah terlaksana laporan monev DJA dan Bappenas serta laporan bulanan	0,0000	5,00
12	Juli	EBD Layanan Manajemen Kinerja Internal (Dokumen)	955 Layanan Manajemen Keuangan (Dokumen)	89.018.000	26.839.000	6.0000	0.0000	5.0000	Terlaksana konsultasi masalah keuangan	0,0000	5,00
13	Juli	EBD Layanan Manajemen Kinerja Internal (Dokumen)	974 Layanan Penyelenggaraan Kearsipan (Dokumen)	23.762.000	2.555.000	2.0000	0.0000	5.0000	Kegiatan kearsipan telah terlaksana	0,0000	5,00

AGUSTUS

E-MONEV DJA AGUSTUS TAHUN 2022



Grafik di atas dapat dijelaskan Nilai Kinerja Anggaran KKP Kelas I Soekarno-Hatta sampai dengan bulan Agustus sebesar **46,99**. Hal ini tergolong sangat kurang dikarenakan progres penyerapan anggaran sebesar 52,47%. Konsistensi RPK dan RPD sebesar 94,23%, capaian realisasi output 31,38, efisiensi -4,47 dan nilai efisiensi sebesar 38,83. Nilai Kinerja Anggaran (NKA) masih tergolong kurang namun terjadi peningkatan dari bulan sebelumnya.

Pelaksanaan Kegiatan sampai dengan bulan Agustus 2022 sudah berlangsung yang membuat capaian realisasi output meningkat. Selain hal tersebut juga dilakukan revisi halaman III Dipa guna meningkatkan konsistensi RPK RPD yang dapat menaikkan angka Nilai Kinerja Anggaran (NKA) KKP Soetta.

Program : DO . Program Pencegahan dan Pengendalian Penyakit

Kegiatan : 4249 . Dukungan Pelayanan Kekejarantinaan di Pintu Masuk Negara dan Wilayah

Data RVRO secara otomatis sudah terkonfirmasi dan koreksi data RVRO dilakukan atas persetujuan Unit Eselon I, dengan mengubah status dari tanda centang hijau menjadi tanda silang merah

⚠ : Belum dikonfirmasi oleh Satker atau Unit Eselon I

✖ : Dikembalikan oleh Unit Eselon I untuk dikoreksi kembali

✔ : Sudah dikonfirmasi oleh Unit Eselon I

Pilih Kegiatan Rekap Jan Feb Mar Apr Mei Jun Jul Ags Sep Okt Nov Des

No.	Periode	Klasifikasi Rincian Output	Rincian Output	Pagu RO (Rp.)	Realisasi RO (Rp.) sd Bulan ini	TVRO (volume)	Data Integrasi Capaian Output				P
							RVRO (volume)	Progres (%)	Keterangan	RVRO (volume)	
1	Agustus	PEA Koordinasi (kegiatan)	001 Koordinasi Pelayanan Kekejarantinaan di Pintu Masuk Negara dan Wilayah (kegiatan)	188.000.000	15.480.000	3.0000	0.0000	5.0000	Kegiatan telah terlaksana namun anggaran bersumber PNBP dan penerimaan PNBP KKP Soetta belum mencapai target sehingga belum dapat dicairkan	0,0000	5
2	Agustus	QAA Pelayanan Publik kepada masyarakat (Orang)	011 Pelayanan kesehatan haji (orang)	1.122.445.000	331.000.000	10000.0000	5000.0000	20.0000	Telah terlaksana kegiatan Debarkasi Haji	5000,0	2
3	Agustus	QAA Pelayanan Publik kepada masyarakat (Orang)	012 Pelayanan kesehatan di pelabuhan/bandara/lintas batas (orang)	413.830.000	59.640.000	5055.0000	1000.0000	5.0000	Telah terlaksana kegiatan situasi khusus dan kegawatdaruratan	1000,0	5
4	Agustus	QAH Pelayanan Publik Lainnya (layanan)	016 Layanan pengendalian faktor risiko lingkungan (layanan)	136.594.000	49.835.000	5.0000	0.0000	5.0000	Kegiatan telah terlaksana namun anggaran bersumber PNBP dan penerimaan PNBP KKP Soetta belum mencapai target sehingga belum dapat dicairkan	0,0000	5
5	Agustus	QAH Pelayanan Publik Lainnya (layanan)	017 layanan pemeriksaan orang, barang, alat angkut (layanan)	2.093.728.000	1.058.490.000	7.0000	0.0000	5.0000	Kegiatan telah terlaksana namun anggaran belum dicairkan	0,0000	5
6	Agustus	QAH Pelayanan Publik Lainnya (layanan)	021 Pelayanan kesehatan di pelabuhan/bandara/lintas batas (PEN) (layanan)	4.050.000.000	1.755.300.000	9.0000	1.0000	10.0000	Kegiatan telah terlaksana yakni pengawasan dalam rangka Covid oleh tenaga bantuan	1,0000	1

No.	Periode	Klasifikasi Rincian Output	Rincian Output	Pagu RO (Rp.)	Realisasi RO (Rp.) sd Bulan ini	TVRO (volume)	Data Integrasi Capaian Output				P
							RVRO (volume)	Progres (%)	Keterangan	RVRO (volume)	
7	Agustus	QAH Pelayanan Publik Lainnya (layanan)	U04 Layanan pengendalian faktor risiko penyakit pada situasi khusus (layanan)	40.740.000	0	28.0000	0.0000	5.0000	Kegiatan telah terlaksana namun anggaran bersumber PNBP dan penerimaan PNBP KKP Soetta belum mencapai target sehingga belum dapat dicairkan	0,0000	5
8	Agustus	QAH Pelayanan Publik Lainnya (layanan)	U05 Layanan pengendalian faktor risiko penyakit di Bandar Udara Soekarno Hatta Terminal Internasional (layanan)	3.212.000.000	756.900.000	1460.0000	124.0000	5.0000	Kegiatan telah terlaksana namun anggaran bersumber PNBP dan penerimaan PNBP KKP Soetta belum mencapai target sehingga belum dapat dicairkan	124,00	5
9	Agustus	QAH Pelayanan Publik Lainnya (layanan)	U06 Layanan kegawat daruratan dan rujukan (katagori I) (layanan)	170.100.000	17.400.000	180.0000	10.0000	5.0000	Kegiatan telah terlaksana namun anggaran bersumber PNBP dan penerimaan PNBP KKP Soetta belum mencapai target sehingga belum dapat dicairkan	10,000	5
10	Agustus	QAH Pelayanan Publik Lainnya (layanan)	U07 Layanan pengendalian faktor risiko penyakit DBD (layanan)	21.220.000	0	20.0000	0.0000	5.0000	Kegiatan telah terlaksana namun anggaran bersumber PNBP dan penerimaan PNBP KKP Soetta belum mencapai target sehingga belum dapat dicairkan	0,0000	5
11	Agustus	QAH Pelayanan Publik Lainnya (layanan)	U08 Layanan survei faktor risiko penyakit pes (layanan)	69.471.000	0	27.0000	0.0000	5.0000	Kegiatan telah terlaksana namun anggaran bersumber PNBP dan penerimaan PNBP KKP Soetta belum mencapai target sehingga belum dapat dicairkan	0,0000	5
12	Agustus	QAH Pelayanan Publik Lainnya (layanan)	U09 Layanan pengendalian faktor risiko penyakit diare (layanan)	12.990.000	0	30.0000	0.0000	5.0000	Kegiatan telah terlaksana namun anggaran bersumber PNBP dan penerimaan PNBP KKP Soetta belum mencapai target sehingga belum dapat dicairkan	0,0000	5

No.	Periode	Klasifikasi Rincian Output	Rincian Output	Pagu RO (Rp.)	Realisasi RO (Rp.) sd Bulan ini	TVRO (volume)	Data Integrasi Capaian Output				P
							RVRO (volume)	Progres (%)	Keterangan	RVRO (volume)	
13	Agustus	QAH Pelayanan Publik Lainnya (layanan)	U11 Layanan survei faktor risiko penyakit DBD (layanan)	19.200.000	0	60.0000	0.0000	5.0000	Kegiatan telah terlaksana namun anggaran bersumber PNBPNBP dan penerimaan PNBPNBP KKP Soetta belum mencapai target sehingga belum dapat dicairkan	0,0000	5
14	Agustus	QAH Pelayanan Publik Lainnya (layanan)	U12 Layanan survei faktor risiko penyakit malaria (layanan)	15.057.000	0	9.0000	0.0000	5.0000	Kegiatan telah terlaksana namun anggaran bersumber PNBPNBP dan penerimaan PNBPNBP KKP Soetta belum mencapai target sehingga belum dapat dicairkan	0,0000	5
15	Agustus	QAH Pelayanan Publik Lainnya (layanan)	U13 Layanan survei faktor risiko penyakit diare (layanan)	19.200.000	0	60.0000	0.0000	5.0000	Kegiatan telah terlaksana namun anggaran bersumber PNBPNBP dan penerimaan PNBPNBP KKP Soetta belum mencapai target sehingga belum dapat dicairkan	0,0000	5
16	Agustus	QAH Pelayanan Publik Lainnya (layanan)	U14 Layanan survei faktor risiko penyakit HIV AIDS (layanan)	15.125.000	0	5.0000	0.0000	5.0000	Kegiatan telah terlaksana namun anggaran bersumber PNBPNBP dan penerimaan PNBPNBP KKP Soetta belum mencapai target sehingga belum dapat dicairkan	0,0000	5
17	Agustus	QAH Pelayanan Publik Lainnya (layanan)	U15 Layanan survei faktor risiko penyakit TB (layanan)	22.775.000	0	5.0000	0.0000	5.0000	Kegiatan telah terlaksana namun anggaran bersumber PNBPNBP dan penerimaan PNBPNBP KKP Soetta belum mencapai target sehingga belum dapat dicairkan	0,0000	5
18	Agustus	RAB Sarana Bidang Kesehatan (Paket)	001 Pengadaan alat dan bahan kekarantinaan kesehatan di pintu masuk (paket)	763.715.000	185.590.000	8.0000	2.0000	10.0000	Kegiatan telah terlaksana	2,0000	1
19	Agustus	TBC Layanan Manajemen SDM Internal (Orang)	001 Pelatihan kesehatan (orang)	171.497.000	0	40.0000	0.0000	5.0000	Kegiatan akan terlaksana bulan September	0,0000	5

Program : WA . Program Dukungan Manajemen

Kegiatan : 4815 . Dukungan Manajemen Pelaksanaan Program di Ditjen Pencegahan dan Pengendalian Penyakit

Data RVRO secara otomatis sudah terkonfirmasi dan koreksi data RVRO dilakukan atas persetujuan Unit Eselon I, dengan mengubah status dari tanda centang hijau menjadi tanda silang merah

⚠ : Belum dikonfirmasi oleh Satker atau Unit Eselon I

✖ : Dikembalikan oleh Unit Eselon I untuk dikoreksi kembali

✔ : Sudah dikonfirmasi oleh Unit Eselon I

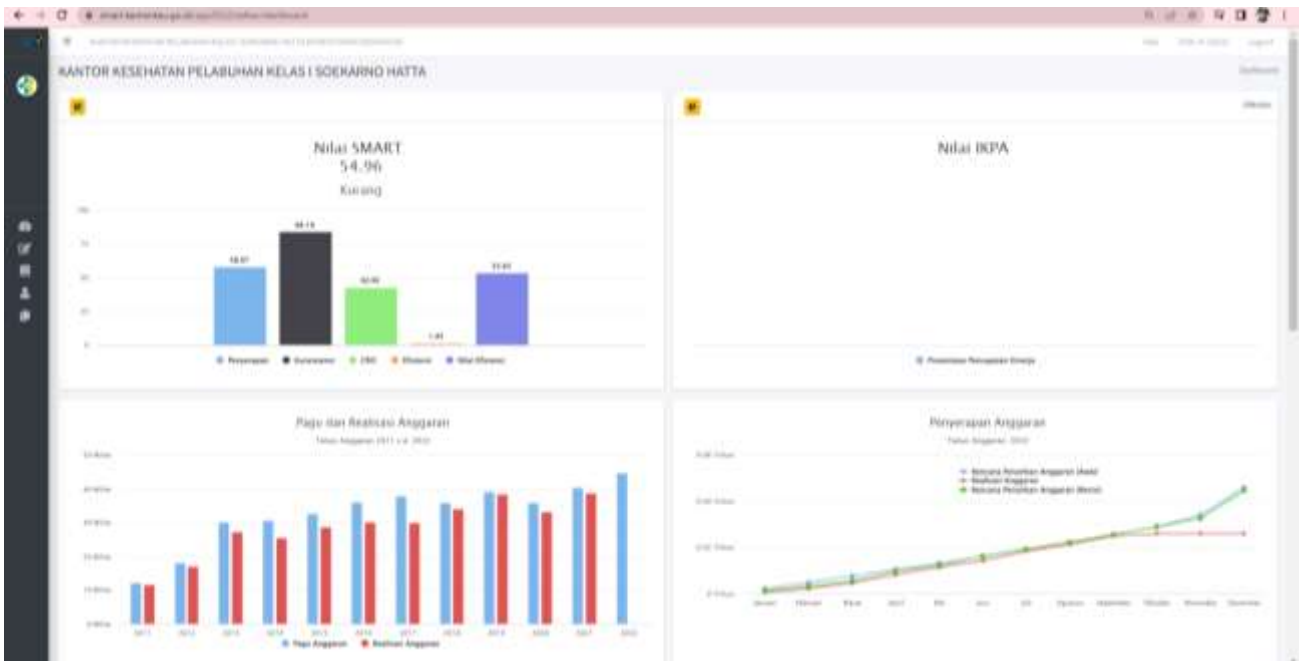
Pilih Kegiatan **Rekap** Jan Feb Mar Apr Mei Jun Jul Ags Sep Okt Nov Des

No.	Periode	Klasifikasi Rincian Output	Rincian Output	Pagu RO (Rp.)	Realisasi RO (Rp.) sd Bulan ini	TVRO (volume)	Data Integrasi Capaian Output			Koreksi	
							RVRO (volume)	Progres (%)	Keterangan	RVRO (volume)	Progres (%)
1	Agustus	AEA Koordinasi (kegiatan)	502 Koordinasi lintas program lintas sektor evaluasi program (kegiatan)	211.360.000	79.353.536	2.0000	0.0000	5.0000	Kegiatan telah terlaksana yakni koordinasi pimpinan	0,0000	5,00
2	Agustus	EBA Layanan Dukungan Manajemen Internal (Layanan)	956 Layanan BMN (Layanan)	48.310.000	19.710.000	5.0000	1.0000	5.0000	Telah terlaksana penghapusan BMN	1,0000	5,00
3	Agustus	EBA Layanan Dukungan Manajemen Internal (Layanan)	957 Layanan Hukum (Layanan)	13.704.000	1.340.000	3.0000	0.0000	5.0000	Kegiatan belum terlaksana	0,0000	5,00
4	Agustus	EBA Layanan Dukungan Manajemen Internal (Layanan)	958 Layanan Hubungan Masyarakat (Layanan)	340.346.000	179.983.500	4.0000	1.0000	10.0000	Kegiatan telah terlaksana	1,0000	10,00
5	Agustus	EBA Layanan Dukungan Manajemen Internal (Layanan)	960 Layanan Organisasi dan Tata Kelola Internal (Layanan)	41.548.000	3.800.000	4.0000	0.0000	5.0000	Kegiatan belum terlaksana pada bulan ini	0,0000	5,00
6	Agustus	EBA Layanan Dukungan Manajemen Internal (Layanan)	962 Layanan Umum (Layanan)	23.582.000	0	3.0000	0.0000	5.0000	Kegiatan belum terlaksana	0,0000	5,00
7	Agustus	EBA Layanan Dukungan Manajemen Internal (Layanan)	963 Layanan Data dan Informasi (Layanan)	2.500.000	2.500.000	1.0000	0.0000	8.3300	Progres capaian dihitung secara proporsional sesuai dengan bulan yang sudah dilalui	0,0000	8,33
8	Agustus	EBA Layanan Dukungan Manajemen Internal (Layanan)	994 Layanan Perkantoran (bulan)	30.956.338.000	16.602.858.903	12.0000	1.0000	5.0000	Kegiatan operasional perkantoran telah terlaksana	1,0000	5,00

No.	Periode	Klasifikasi Rincian Output	Rincian Output	Pagu RO (Rp.)	Realisasi RO (Rp.) sd Bulan ini	TVRO (volume)	Data Integrasi Capaian Output			Koreksi	
							RVRO (volume)	Progres (%)	Keterangan	RVRO (volume)	Progres (%)
9	Agustus	EBC Layanan Manajemen SDM Internal (Orang)	954 Layanan Manajemen SDM (Orang)	155.388.000	76.980.000	149.0000	10.0000	5.0000	Telah terlaksana kegiatan administrasi kepegawaian	10,000	5,00
10	Agustus	EBD Layanan Manajemen Kinerja Internal (Dokumen)	952 Layanan Perencanaan dan Penganggaran (Layanan)	118.132.000	47.817.000	3.0000	0.0000	5.0000	Kegiatan telah terlaksana dan akan terlaksana bulan Oktober	0,0000	5,00
11	Agustus	EBD Layanan Manajemen Kinerja Internal (Dokumen)	953 Layanan Pemantauan dan Evaluasi (Dokumen)	117.936.000	33.630.000	8.0000	0.0000	5.0000	telah terlaksana kegiatan monev laporan	0,0000	5,00
12	Agustus	EBD Layanan Manajemen Kinerja Internal (Dokumen)	955 Layanan Manajemen Keuangan (Dokumen)	89.018.000	32.865.000	6.0000	1.0000	5.0000	Telah terlaksana kegiatan keuangan	1,0000	5,00
13	Agustus	EBD Layanan Manajemen Kinerja Internal (Dokumen)	974 Layanan Penyelenggaraan Kearsipan (Dokumen)	23.762.000	15.210.300	2.0000	1.0000	15.0000	Kegiatan telah terlaksana	1,0000	15,00

SEPTEMBER

EMONEV DJA SEPTEMBER TAHUN 2022



Grafik di atas dapat dijelaskan Nilai Kinerja Anggaran KKP Kelas I Soekarno-Hatta sampai dengan triwulan III sebesar **54,96**. Hal ini tergolong sangat kurang dikarenakan progres penyerapan anggaran sebesar 58,07%. Konsistensi RPK dan RPD sebesar 84,19%, capaian realisasi output 42,92, efisiensi 1,45 dan nilai efisiensi sebesar 53,63. Nilai Kinerja Anggaran (NKA) masih tergolong kurang namun terjadi peningkatan dari bulan sebelumnya.

Pelaksanaan Kegiatan sampai dengan bulan September 2022 sudah berlangsung, banyak kegiatan yang dikerjakan disela-sela piket Terminal agar output tercapai dan target perjanjian kinerja pun tercapai. Revisi anggaranpun dilakukan agar kegiatan lain dapat berjalan dan target tercapai. Penyerapan anggaran pun sedikit demi sedikit meningkat.

Program : DO . Program Pencegahan dan Pengendalian Penyakit

Kegiatan : 4249 . Dukungan Pelayanan Kekegiatan di Pintu Masuk Negara dan Wilayah

Data RVRO secara otomatis sudah terkonfirmasi dan koreksi data RVRO dilakukan atas persetujuan Unit Eselon I, dengan mengubah status dari tanda centang hijau menjadi tanda silang merah

⚠ : Belum dikonfirmasi oleh Satker atau Unit Eselon I

✖ : Dikembalikan oleh Unit Eselon I untuk dikoreksi kembali

✔ : Sudah dikonfirmasi oleh Unit Eselon I

Pilih Kegiatan **Rekap** Jan Feb Mar Apr Mei Jun Jul Ags Sep Okt Nov Des

No.	Periode	Klasifikasi Rincian Output	Rincian Output	Pagu RO (Rp.)	Realisasi RO (Rp.) sd Bulan ini	TVRO (volume)	Data Integrasi Capaian Output			RVRO (volume)	Prog (%)
							RVRO (volume)	Progres (%)	Keterangan		
1	September	PEA Koordinasi (kegiatan)	001 Koordinasi Pelayanan Kekegiatan di Pintu Masuk Negara dan Wilayah (kegiatan)	188.000.000	65.430.000	3.0000	1.0000	5.0000	Telah terlaksana kegiatan koordinasi kekegiatan PKSE, UKLW dan PRL	1,0000	5,00
2	September	QAA Pelayanan Publik kepada masyarakat (Orang)	011 Pelayanan kesehatan haji (orang)	1.122.445.000	331.000.000	10000.0000	0.0000	0.0000	Kegiatan telah selesai terlaksana	0,0000	0,00
3	September	QAA Pelayanan Publik kepada masyarakat (Orang)	012 Pelayanan kesehatan di pelabuhan/bandara/lintas batas (orang)	413.830.000	83.270.000	5055.0000	1000.0000	5.0000	Telah terlaksana pelayanan vaksinasi	1000,0	5,00
4	September	QAH Pelayanan Publik Lainnya (layanan)	016 Layanan pengendalian faktor risiko lingkungan (layanan)	136.594.000	66.335.000	5.0000	1.0000	5.0000	Telah terlaksana kegiatan pemeriksaan sanitasi lingkungan	1,0000	5,00
5	September	QAH Pelayanan Publik Lainnya (layanan)	017 layanan pemeriksaan orang, barang, alat angkut (layanan)	2.093.728.000	1.124.590.000	7.0000	1.0000	5.0000	Telah terlaksana pemeriksaan orang, barang dan alat angkut melalui penyelidikan epidemiologi dan harmonisasi	1,0000	5,00
6	September	QAH Pelayanan Publik Lainnya (layanan)	021 Pelayanan kesehatan di pelabuhan/bandara/lintas batas (PEN) (layanan)	4.050.000.000	2.201.700.000	9.0000	1.0000	10.0000	Telah dibayarkan tenaga bantuan dalam rangka pengawasan Covid-19 di pintu masuk	1,0000	10,00

No.	Periode	Klasifikasi Rincian Output	Rincian Output	Pagu RO (Rp.)	Realisasi RO (Rp.) sd Bulan ini	TVRO (volume)	Data Integrasi Capaian Output			RVRO (volume)	Progres (%)	Keterangan	RVRO (volume)	Kc Prog (%)
							RVRO (volume)	Progres (%)	Keterangan					
7	September	QAH Pelayanan Publik Lainnya (layanan)	U04 Layanan pengendalian faktor risiko penyakit pada situasi khusus (layanan)	40.740.000	0	28.0000	0.0000	5.0000	Kegiatan telah terlaksana namun anggaran bersumber PNBPN yang belum dapat digunakan dikarenakan penerimaan PNBPN KKP Soetta belum mencapai target	0,0000	5,00			
8	September	QAH Pelayanan Publik Lainnya (layanan)	U05 Layanan pengendalian faktor risiko penyakit di Bandar Udara Soekarno Hatta Terminal Internasional (layanan)	3.212.000.000	1.323.300.000	1460.0000	124.0000	5.0000	Telah terlaksana kegiatan pengawasan kekarantinaan di pintu masuk negara	124,00	5,00			
9	September	QAH Pelayanan Publik Lainnya (layanan)	U06 Layanan kegawat daruratan dan rujukan (katagori I) (layanan)	170.100.000	17.400.000	180.0000	0.0000	5.0000	Kegiatan telah terlaksana namun anggaran bersumber PNBPN yang belum dapat digunakan dikarenakan penerimaan PNBPN KKP Soetta belum mencapai target	0,0000	5,00			
10	September	QAH Pelayanan Publik Lainnya (layanan)	U07 Layanan pengendalian faktor risiko penyakit DBD (layanan)	21.220.000	0	20.0000	0.0000	5.0000	Kegiatan telah terlaksana namun anggaran bersumber PNBPN yang belum dapat digunakan dikarenakan penerimaan PNBPN KKP Soetta belum mencapai target	0,0000	5,00			
11	September	QAH Pelayanan Publik Lainnya (layanan)	U08 Layanan survei faktor risiko penyakit pes (layanan)	69.471.000	0	27.0000	0.0000	5.0000	Kegiatan telah terlaksana namun anggaran bersumber PNBPN yang belum dapat digunakan dikarenakan penerimaan PNBPN KKP Soetta belum mencapai target	0,0000	5,00			

No.	Periode	Klasifikasi Rincian Output	Rincian Output	Pagu RO (Rp.)	Realisasi RO (Rp.) sd Bulan ini	TVRO (volume)	Data Integrasi Capaian Output			RVRO (volume)	Progres (%)	Keterangan	RVRO (volume)	Prog (%)
							RVRO (volume)	Progres (%)	Keterangan					
12	September	QAH Pelayanan Publik Lainnya (layanan)	U09 Layanan pengendalian faktor risiko penyakit diare (layanan)	12.990.000	0	30.0000	0.0000	5.0000	Kegiatan telah terlaksana namun anggaran bersumber PNBPN yang belum dapat digunakan dikarenakan penerimaan PNBPN KKP Soetta belum mencapai target	0,0000	5,00			
13	September	QAH Pelayanan Publik Lainnya (layanan)	U11 Layanan survei faktor risiko penyakit DBD (layanan)	19.200.000	0	60.0000	0.0000	5.0000	Kegiatan telah terlaksana namun anggaran bersumber PNBPN yang belum dapat digunakan dikarenakan penerimaan PNBPN KKP Soetta belum mencapai target	0,0000	5,00			
14	September	QAH Pelayanan Publik Lainnya (layanan)	U12 Layanan survei faktor risiko penyakit malaria (layanan)	15.057.000	0	9.0000	0.0000	5.0000	Kegiatan telah terlaksana namun anggaran bersumber PNBPN yang belum dapat digunakan dikarenakan penerimaan PNBPN KKP Soetta belum mencapai target	0,0000	5,00			
15	September	QAH Pelayanan Publik Lainnya (layanan)	U13 Layanan survei faktor risiko penyakit diare (layanan)	19.200.000	0	60.0000	0.0000	5.0000	Kegiatan telah terlaksana namun anggaran bersumber PNBPN yang belum dapat digunakan dikarenakan penerimaan PNBPN KKP Soetta belum mencapai target	0,0000	5,00			
16	September	QAH Pelayanan Publik Lainnya (layanan)	U14 Layanan survei faktor risiko penyakit HIV AIDS (layanan)	15.125.000	13.625.000	5.0000	3.0000	30.0000	Kegiatan telah terlaksana bersamaan HUT RI	3,0000	25,00			

No.	Periode	Klasifikasi Rincian Output	Rincian Output	Pagu RO (Rp.)	Realisasi RO (Rp.) sd Bulan ini	TVRO (volume)	Data Integrasi Capaian Output			RVRO (volume)	Kc
							RVRO (volume)	Progres (%)	Keterangan		
17	September	QAH Pelayanan Publik Lainnya (layanan)	U15 Layanan survei faktor risiko penyakit TB (layanan)	22.775.000	15.425.000	5.0000	3.0000	20.0000	Kegiatan telah terlaksana	3,0000	15,00
18	September	RAB Sarana Bidang Kesehatan (Paket)	001 Pengadaan alat dan bahan kekarantinaan kesehatan di pintu masuk (paket)	763.715.000	232.090.000	8.0000	1.0000	5.0000	Telah terlaksana pengadaan bahan pendukung penerbitan dokumen kekarantinaan	1,0000	5,00
19	September	TBC Layanan Manajemen SDM Internal (Orang)	001 Pelatihan kesehatan (orang)	171.497.000	35.227.000	40.0000	10.0000	10.0000	Telah terlaksana pelayanan HACCP	10,000	10,00

Program : WA . Program Dukungan Manajemen

Kegiatan : 4815 . Dukungan Manajemen Pelaksanaan Program di Ditjen Pencegahan dan Pengendalian Penyakit

Data RVRO secara otomatis sudah terkonfirmasi dan koreksi data RVRO dilakukan atas persetujuan Unit Eselon I, dengan mengubah status dari tanda centang hijau menjadi tanda silang merah

⚠ : Belum dikonfirmasi oleh Satker atau Unit Eselon I

✖ : Dikembalikan oleh Unit Eselon I untuk dikoreksi kembali

✔ : Sudah dikonfirmasi oleh Unit Eselon I

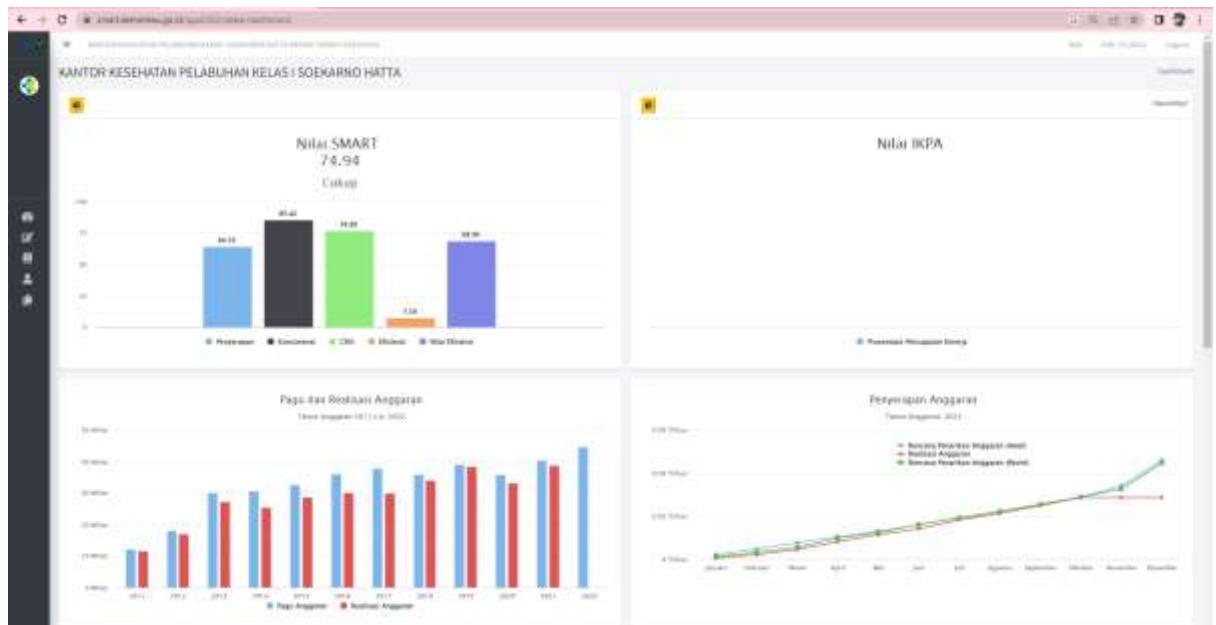
Pilih Kegiatan Rekap Jan Feb Mar Apr Mei Jun Jul Ags Sep Okt Nov Des

No.	Periode	Klasifikasi Rincian Output	Rincian Output	Pagu RO (Rp.)	Realisasi RO (Rp.) sd Bulan ini	TVRO (volume)	Data Integrasi Capaian Output			Koreksi	
							RVRO (volume)	Progres (%)	Keterangan	RVRO (volume)	Progres (%)
1	September	AEA Koordinasi (kegiatan)	502 Koordinasi lintas program lintas sektor evaluasi program (kegiatan)	211.360.000	126.395.295	2.0000	0.0000	5.0000	Telah terlaksana kegiatan koordinasi pimpinan	0,0000	5,00
2	September	EBA Layanan Dukungan Manajemen Internal (Layanan)	956 Layanan BMN (Layanan)	48.310.000	26.050.000	5.0000	1.0000	5.0000	Telah terlaksana kegiatan BMN yakni RKBMN	1,0000	5,00
3	September	EBA Layanan Dukungan Manajemen Internal (Layanan)	957 Layanan Hukum (Layanan)	13.704.000	5.312.000	3.0000	1.0000	5.0000	Telah terlaksana kegiatan coaching SPIP	1,0000	5,00
4	September	EBA Layanan Dukungan Manajemen Internal (Layanan)	958 Layanan Hubungan Masyarakat (Layanan)	340.346.000	236.564.025	4.0000	0.0000	5.0000	Kegiatan Humas telah terlaksana dengan baik	0,0000	5,00
5	September	EBA Layanan Dukungan Manajemen Internal (Layanan)	960 Layanan Organisasi dan Tata Kelola Internal (Layanan)	41.548.000	21.064.000	4.0000	1.0000	5.0000	Telah terlaksana kegiatan coaching SPIP	1,0000	5,00
6	September	EBA Layanan Dukungan Manajemen Internal (Layanan)	962 Layanan Umum (Layanan)	23.582.000	300.000	3.0000	0.0000	5.0000	Kegiatan belum terlaksana pada bulan ini	0,0000	5,00
7	September	EBA Layanan Dukungan Manajemen Internal (Layanan)	963 Layanan Data dan Informasi (Layanan)	2.500.000	2.500.000	1.0000	0.0000	8.3300	Progres capaian dihitung secara proporsional sesuai dengan bulan yang sudah dilalui	0,0000	8,33
8	September	EBA Layanan Dukungan Manajemen Internal (Layanan)	994 Layanan Perkantoran (bulan)	30.956.338.000	18.689.070.401	12.0000	1.0000	5.0000	Kegiatan telah terlaksana yakni operasional perkantoran dan pembayaran gaji tenaga honorer	1,0000	5,00

No.	Periode	Klasifikasi Rincian Output	Rincian Output	Pagu RO (Rp.)	Realisasi RO (Rp.) sd Bulan ini	TVRO (volume)	Data Integrasi Capaian Output			Koreksi	
							RVRO (volume)	Progres (%)	Keterangan	RVRO (volume)	Progres (%)
9	September	EBC Layanan Manajemen SDM Internal (Orang)	954 Layanan Manajemen SDM (Orang)	155.388.000	93.830.000	149.0000	10.0000	5.0000	Telah terlaksana layanan administrasi kepegawaian	10,000	5,00
10	September	EBD Layanan Manajemen Kinerja Internal (Dokumen)	952 Layanan Perencanaan dan Penganggaran (Layanan)	118.132.000	56.969.000	3.0000	0.0000	5.0000	Kegiatan telah terlaksana	0,0000	5,00
11	September	EBD Layanan Manajemen Kinerja Internal (Dokumen)	953 Layanan Pemantauan dan Evaluasi (Dokumen)	117.936.000	47.480.000	8.0000	1.0000	5.0000	Kegiatan telah terlaksana yakni moneyv laporan	1,0000	5,00
12	September	EBD Layanan Manajemen Kinerja Internal (Dokumen)	955 Layanan Manajemen Keuangan (Dokumen)	89.018.000	47.869.000	6.0000	1.0000	5.0000	Kegiatan telah terlaksana yakni pertemuan penyusunan LK	1,0000	5,00
13	September	EBD Layanan Manajemen Kinerja Internal (Dokumen)	974 Layanan Penyelenggaraan Kearsipan (Dokumen)	23.762.000	17.550.300	2.0000	0.0000	5.0000	Telah terlaksana kegiatan kearsipan	0,0000	5,00

OKTOBER

E-MONEV OKTOBER TAHUN 2022



Grafik di atas dapat dijelaskan Nilai Kinerja Anggaran KKP Kelas I Soekarno-Hatta sampai dengan bulan Oktober sebesar **74,94**. Hal ini tergolong cukup dengan progres penyerapan anggaran sebesar 64,33%. Konsistensi RPK dan RPD sebesar 85,42%, capaian realisasi output 76,85, efisiensi 7,59 dan nilai efisiensi sebesar 68,96. Nilai Kinerja Anggaran (NKA) cukup dan terjadi peningkatan signifikan dari bulan sebelumnya.

Pelaksanaan Kegiatan sampai dengan bulan Oktober 2022 berlangsung dengan baik. Banyak kegiatan yang dikerjakan disela-sela piket Terminal agar output tercapai dan target perjanjian kinerja pun tercapai. Revisi anggaranpun dilakukan agar kegiatan lain dapat berjalan dan target tercapai. Penyerapan anggaran pun sedikit demi sedikit meningkat. Pendapatan PNBK KKP Soetta mulai meningkat meski belum mencapai target. Banyak kegiatan yang dapat dilakukan antara lain pelatihan SDM, pengawasan G20, koordinasi dan konsultasi serta pelayanan kesehatan lainnya. Hal ini membuat capaian realisasi output meningkat dan penyerapan anggaran pun meningkat yang membuat Nilai Kinerja Anggaran (NKA) meningkat.

Program : DO . Program Pencegahan dan Pengendalian Penyakit

Kegiatan : 4249 . Dukungan Pelayanan Kekeantinaan di Pintu Masuk Negara dan Wilayah

Data RVRO secara otomatis sudah terkonfirmasi dan koreksi data RVRO dilakukan atas persetujuan Unit Eselon I, dengan mengubah status dari tanda centang hijau menjadi tanda silang merah

⚠ : Belum dikonfirmasi oleh Satker atau Unit Eselon I

✖ : Dikembalikan oleh Unit Eselon I untuk dikoreksi kembali

✔ : Sudah dikonfirmasi oleh Unit Eselon I

Pilih Kegiatan Rekap Jan Feb Mar Apr Mei Jun Jul Ags Sep Okt Nov Des

No.	Periode	Klasifikasi Rincian Output	Rincian Output	Pagu RO (Rp.)	Realisasi RO (Rp.) sd Bulan ini	TVRO (volume)	Data Integrasi Capaian Output			RVRO (volume)	Prog (%)
							RVRO (volume)	Progres (%)	Keterangan		
1	Oktober	PEA Koordinasi (kegiatan)	001 Koordinasi Pelayanan Kekeantinaan di Pintu Masuk Negara dan Wilayah (kegiatan)	188.000.000	89.793.000	3.0000	0.0000	10.0000	Kegiatan telah terlaksana yakni koordinasi substansi PKSE dan PRL dalam kekeantinaan kesehatan	0,0000	10,00
2	Oktober	QAA Pelayanan Publik kepada masyarakat (Orang)	011 Pelayanan kesehatan haji (orang)	1.122.445.000	331.000.000	10000.0000	0.0000	0.0000	Kegiatan telah selesai dilaksanakan	0,0000	0,00
3	Oktober	QAA Pelayanan Publik kepada masyarakat (Orang)	012 Pelayanan kesehatan di pelabuhan/bandara/lintas batas (orang)	413.830.000	143.435.000	5055.0000	1000.0000	10.0000	Telah terlaksana kegiatan pelayanan vaksinasi	1000,00	10,00
4	Oktober	QAH Pelayanan Publik Lainnya (layanan)	016 Layanan pengendalian faktor risiko lingkungan (layanan)	136.594.000	73.615.000	5.0000	0.0000	10.0000	Telah terlaksana kegiatan pemeriksaan sarana sanitasi lingkungan	0,0000	10,00
5	Oktober	QAH Pelayanan Publik Lainnya (layanan)	017 layanan pemeriksaan orang, barang, alat angkut (layanan)	2.093.728.000	1.430.820.000	7.0000	1.0000	10.0000	Telah terlaksana kegiatan pengawasan dalam rangka pengawasan G20	1,0000	10,00
6	Oktober	QAH Pelayanan Publik Lainnya (layanan)	021 Pelayanan kesehatan di pelabuhan/bandara/lintas batas (PEN) (layanan)	4.050.000.000	2.633.700.000	9.0000	1.0000	5.0000	Telah terlaksana kegiatan pembiayaan Tenaga Bantuan dalam rangka pengawasan Covid-19 di Pintu Masuk Negara (Terminal Soetta dan Halim Pk)	1,0000	5,00

No.	Periode	Klasifikasi Rincian Output	Rincian Output	Pagu RO (Rp.)	Realisasi RO (Rp.) sd Bulan ini	TVRO (volume)	Data Integrasi Capaian Output			RVRO (volume)	Progres (%)	Keterangan	RVRO (volume)	Progres (%)
							RVRO (volume)	Progres (%)	Keterangan					
7	Oktober	QAH Pelayanan Publik Lainnya (layanan)	U04 Layanan pengendalian faktor risiko penyakit pada situasi khusus (layanan)	40.740.000	0	28.0000	2.0000	5.0000	Telah terlaksana pengawasan situasi khusus dalam rangka G20	2,0000	5,00			
8	Oktober	QAH Pelayanan Publik Lainnya (layanan)	U05 Layanan pengendalian faktor risiko penyakit di Bandar Udara Soekarno Hatta Terminal Internasional (layanan)	3.212.000.000	1.592.550.000	1460.0000	124.0000	5.0000	Telah terlaksana pengawasan kekarantinaan dipintu masuk negara	124,00	5,00			
9	Oktober	QAH Pelayanan Publik Lainnya (layanan)	U06 Layanan kegawat daruratan dan rujukan (katagori I) (layanan)	170.100.000	17.400.000	180.0000	40.0000	10.0000	Telah terlaksana kegiatan rujukan	40,000	10,00			
10	Oktober	QAH Pelayanan Publik Lainnya (layanan)	U07 Layanan pengendalian faktor risiko penyakit DBD (layanan)	21.220.000	0	20.0000	10.0000	5.0000	Kegiatan telah terlaksana di beberapa lokus, anggaran belum diambil karna bersumber PNPB	10,000	5,00			
11	Oktober	QAH Pelayanan Publik Lainnya (layanan)	U08 Layanan survei faktor risiko penyakit pes (layanan)	69.471.000	6.931.000	27.0000	15.0000	5.0000	Kegiatan telah terlaksana di beberapa lokus, anggaran belum diambil karna bersumber PNPB	15,000	5,00			
12	Oktober	QAH Pelayanan Publik Lainnya (layanan)	U09 Layanan pengendalian faktor risiko penyakit diare (layanan)	12.990.000	7.050.000	30.0000	18.0000	15.0000	Kegiatan telah terlaksana dengan baik	18,000	15,00			
13	Oktober	QAH Pelayanan Publik Lainnya (layanan)	U11 Layanan survei faktor risiko penyakit DBD (layanan)	19.200.000	13.500.000	60.0000	43.0000	20.0000	Kegiatan telah terlaksana dengan baik	43,000	20,00			
14	Oktober	QAH Pelayanan Publik Lainnya (layanan)	U12 Layanan survei faktor risiko penyakit malaria (layanan)	15.057.000	0	9.0000	4.0000	5.0000	Kegiatan telah terlaksana di beberapa lokus, anggaran belum diambil karna bersumber PNPB	4,0000	5,00			

No.	Periode	Klasifikasi Rincian Output	Rincian Output	Pagu RO (Rp.)	Realisasi RO (Rp.) sd Bulan ini	TVRO (volume)	Data Integrasi Capaian Output			RVRO (volume)	Progres (%)	Keterangan	RVRO (volume)	Prog (%)
							RVRO (volume)	Progres (%)	Keterangan					
15	Oktober	QAH Pelayanan Publik Lainnya (layanan)	U13 Layanan survei faktor risiko penyakit diare (layanan)	19.200.000	0	60.0000	38.0000	15.0000	Kegiatan telah terlaksana di beberapa lokus, anggaran belum diambil karna bersumber PNPB	38,000	15,00			
16	Oktober	QAH Pelayanan Publik Lainnya (layanan)	U14 Layanan survei faktor risiko penyakit HIV AIDS (layanan)	15.125.000	13.625.000	5.0000	1.0000	5.0000	Kegiatan telah terlaksana dengan baik	1,0000	5,00			
17	Oktober	QAH Pelayanan Publik Lainnya (layanan)	U15 Layanan survei faktor risiko penyakit TB (layanan)	22.775.000	15.425.000	5.0000	1.0000	5.0000	Kegiatan telah terlaksana dengan baik	1,0000	5,00			
18	Oktober	RAB Sarana Bidang Kesehatan (Paket)	001 Pengadaan alat dan bahan kekarantina kesehatan di pintu masuk (paket)	763.715.000	277.115.000	8.0000	1.0000	10.0000	Telah terlaksana Pengadaan sarpras covid sanitasi lingkungan	1,0000	10,00			
19	Oktober	TBC Layanan Manajemen SDM Internal (Orang)	001 Pelatihan kesehatan (orang)	171.497.000	138.897.000	40.0000	30.0000	45.0000	Telah terlaksana pelatihan TGC dan Quantum SPSS bagi petugas surveilans	30,000	45,00			

Program : WA . Program Dukungan Manajemen

Kegiatan : 4815 . Dukungan Manajemen Pelaksanaan Program di Ditjen Pencegahan dan Pengendalian Penyakit

Data RVRO secara otomatis sudah terkonfirmasi dan koreksi data RVRO dilakukan atas persetujuan Unit Eselon I, dengan mengubah status dari tanda centang hijau menjadi tanda silang merah

⚠ : Belum dikonfirmasi oleh Satker atau Unit Eselon I

✖ : Dikembalikan oleh Unit Eselon I untuk dikoreksi kembali

✔ : Sudah dikonfirmasi oleh Unit Eselon I

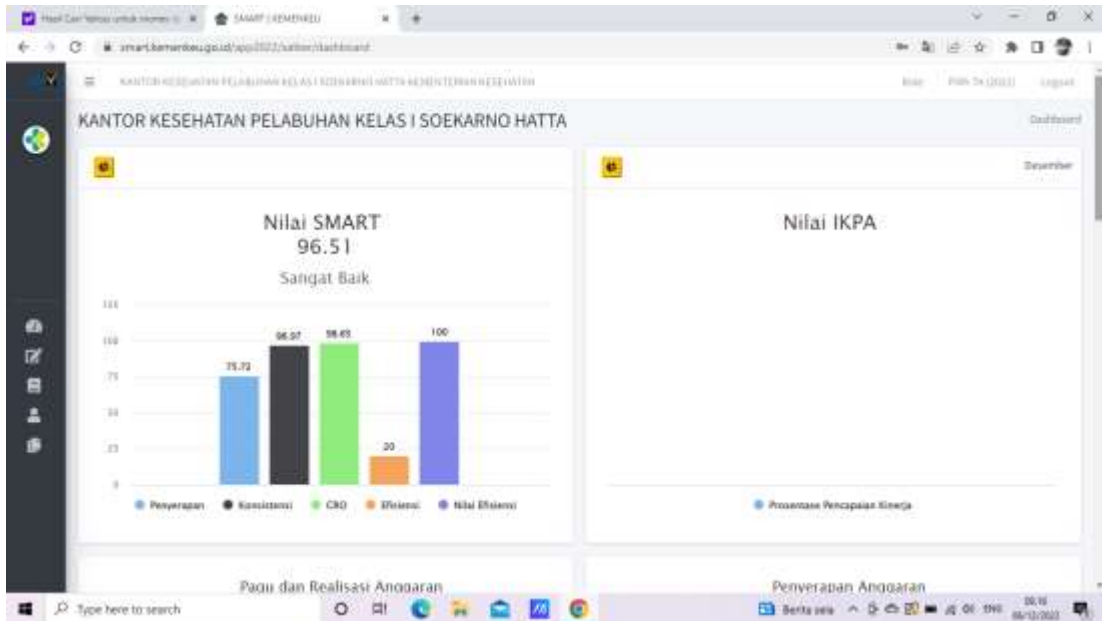
Pilih Kegiatan **Rekap** Jan Feb Mar Apr Mei Jun Jul Ags Sep Okt Nov Des

No.	Periode	Klasifikasi Rincian Output	Rincian Output	Pagu RO (Rp.)	Realisasi RO (Rp.) sd Bulan ini	TVRO (volume)	Data Integrasi Capaian Output			Koreksi	
							RVRO (volume)	Progres (%)	Keterangan	RVRO (volume)	Progres (%)
1	Oktober	AEA Koordinasi (kegiatan)	502 Koordinasi lintas program lintas sektor evaluasi program (kegiatan)	211.360.000	184.957.182	2.0000	1.0000	10.0000	Kegiatan telah terlaksana dengan baik	1,0000	10,00
2	Oktober	EBA Layanan Dukungan Manajemen Internal (Layanan)	956 Layanan BMN (Layanan)	48.310.000	26.050.000	5.0000	0.0000	5.0000	Kegiatan penyusunan laporan BMN telah terlaksana	0,0000	5,00
3	Oktober	EBA Layanan Dukungan Manajemen Internal (Layanan)	957 Layanan Hukum (Layanan)	13.704.000	5.312.000	3.0000	0.0000	5.0000	Kegiatan telah terlaksana	0,0000	5,00
4	Oktober	EBA Layanan Dukungan Manajemen Internal (Layanan)	958 Layanan Hubungan Masyarakat (Layanan)	340.346.000	287.164.025	4.0000	0.0000	10.0000	Telah terlaksana kegiatan kehumasan	0,0000	10,00
5	Oktober	EBA Layanan Dukungan Manajemen Internal (Layanan)	960 Layanan Organisasi dan Tata Kelola Internal (Layanan)	41.548.000	21.064.000	4.0000	0.0000	5.0000	Telah terlaksana kegiatan Ortala	0,0000	5,00
6	Oktober	EBA Layanan Dukungan Manajemen Internal (Layanan)	962 Layanan Umum (Layanan)	23.582.000	300.000	3.0000	0.0000	5.0000	Pembelian bahan berhias masih dalam proses	0,0000	5,00
7	Oktober	EBA Layanan Dukungan Manajemen Internal (Layanan)	963 Layanan Data dan Informasi (Layanan)	2.500.000	2.500.000	1.0000	0.0000	8.3300	Progres capaian dihitung secara proporsional sesuai dengan bulan yang sudah dilalui	0,0000	8,33
8	Oktober	EBA Layanan Dukungan Manajemen Internal (Layanan)	994 Layanan Perkantoran (bulan)	30.956.338.000	21.286.808.635	12.0000	1.0000	10.0000	Telah terlaksana layanan kebutuhan perkantoran sehari-hari	1,0000	10,00

No.	Periode	Klasifikasi Rincian Output	Rincian Output	Pagu RO (Rp.)	Realisasi RO (Rp.) sd Bulan ini	TVRO (volume)	Data Integrasi Capaian Output			Koreksi	
							RVRO (volume)	Progres (%)	Keterangan	RVRO (volume)	Progres (%)
9	Oktober	EBC Layanan Manajemen SDM Internal (Orang)	954 Layanan Manajemen SDM (Orang)	155.388.000	113.574.069	149.0000	10.0000	10.0000	Telah terlaksana kegiatan layanan administrasi kepegawaian	10,000	10,00
10	Oktober	EBD Layanan Manajemen Kinerja Internal (Dokumen)	952 Layanan Perencanaan dan Penganggaran (Layanan)	118.132.000	111.298.000	3.0000	1.0000	25.0000	Telah terlaksana kegiatan penyusunan RKAKL	1,0000	25,00
11	Oktober	EBD Layanan Manajemen Kinerja Internal (Dokumen)	953 Layanan Pemantauan dan Evaluasi (Dokumen)	117.936.000	77.600.000	8.0000	1.0000	5.0000	Telah terlaksana kegiatan monev bappenas dan DJA	1,0000	5,00
12	Oktober	EBD Layanan Manajemen Kinerja Internal (Dokumen)	955 Layanan Manajemen Keuangan (Dokumen)	89.018.000	58.607.000	6.0000	0.0000	5.0000	Telah terlaksana penyusunan laporan keuangan	0,0000	5,00
13	Oktober	EBD Layanan Manajemen Kinerja Internal (Dokumen)	974 Layanan Penyelenggaraan Kearsipan (Dokumen)	23.762.000	17.550.300	2.0000	0.0000	5.0000	Kegiatan kearsipan telah terlaksana dengan baik	0,0000	5,00

NOVEMBER

E-MONEV DJA NOVEMBER TAHUN 2022



Grafik di atas dapat dijelaskan Nilai Kinerja Anggaran KKP Kelas I Soekarno-Hatta sampai dengan bulan November sebesar **96,51**. Hal ini tergolong **sangat baik** dengan progres penyerapan anggaran sebesar 75,72%. Konsistensi RPK dan RPD sebesar 96,97%, capaian realisasi output 98,65, efisiensi 20 dan nilai efisiensi sebesar 100. Nilai Kinerja Anggaran (NKA) **sangat baik** dan terjadi peningkatan signifikan dari bulan sebelumnya.

Pelaksanaan Kegiatan sampai dengan bulan November 2022 berlangsung dengan baik. Banyak kegiatan yang dikerjakan disela-sela piket Terminal dengan memaksimalkan tenaga atau SDM yang ada agar output tercapai dan target perjanjian kinerja pun tercapai. Revisi anggaranpun dilakukan agar kegiatan lain dapat berjalan dan target tercapai. Penyerapan anggaran pun meningkat. Pendapatan PNBK KKP Soetta mulai meningkat meski belum mencapai target. Banyak kegiatan yang dapat dilakukan antara lain pelatihan SDM, pengawasan G20, koordinasi dan konsultasi serta pelayanan kesehatan lainnya. Hal ini membuat capaian realisasi output meningkat dan penyerapan anggaran pun meningkat yang membuat Nilai Kinerja Anggaran (NKA) meningkat.

Program : DO . Program Pencegahan dan Pengendalian Penyakit

Kegiatan : 4249 . Dukungan Pelayanan Kekegiatan di Pintu Masuk Negara dan Wilayah

Data RVRO secara otomatis sudah terkonfirmasi dan koreksi data RVRO dilakukan atas persetujuan Unit Eselon I, dengan mengubah status dari tanda centang hijau menjadi tanda silang merah

⚠ : Belum dikonfirmasi oleh Satker atau Unit Eselon I

✖ : Dikembalikan oleh Unit Eselon I untuk dikoreksi kembali

✔ : Sudah dikonfirmasi oleh Unit Eselon I

Pilih Kegiatan Rekap Jan Feb Mar Apr Mei Jun Jul Ags Sep Okt Nov Des

No.	Periode	Klasifikasi Rincian Output	Rincian Output	Pagu RO (Rp.)	Realisasi RO (Rp.) sd Bulan ini	TVRO (volume)	Data Integrasi Capaian Output			RVRO (volume)	Prog (%)
							RVRO (volume)	Progres (%)	Keterangan		
1	November	PEA Koordinasi (kegiatan)	001 Koordinasi Pelayanan Kekegiatan di Pintu Masuk Negara dan Wilayah (kegiatan)	188.000.000	112.013.000	3.0000	1.0000	5.0000	Telah terlaksana koordinasi bidang PKSE, UKLW dan PRL	1,0000	5,00
2	November	QAA Pelayanan Publik kepada masyarakat (Orang)	011 Pelayanan kesehatan haji (orang)	1.122.445.000	331.000.000	10000.0000	0.0000	0.0000	Kegiatan telah terlaksana	0,0000	0,00
3	November	QAA Pelayanan Publik kepada masyarakat (Orang)	012 Pelayanan kesehatan di pelabuhan/bandara/lintas batas (orang)	413.830.000	295.273.000	5055.0000	255.0000	5.0000	Telah terlaksana kegiatan pelayanan kesehatan seperti vaksinasi, dll	255,00	5,00
4	November	QAH Pelayanan Publik Lainnya (layanan)	016 Layanan pengendalian faktor risiko lingkungan (layanan)	136.594.000	92.636.000	5.0000	1.0000	5.0000	Telah terlaksana kegiatan pengendalian faktor risiko lingkungan	1,0000	5,00
5	November	QAH Pelayanan Publik Lainnya (layanan)	017 layanan pemeriksaan orang, barang, alat angkut (layanan)	2.093.728.000	1.590.599.000	7.0000	1.0000	5.0000	Telah terlaksana kegiatan pengawasan kegiatan G20	1,0000	5,00
6	November	QAH Pelayanan Publik Lainnya (layanan)	021 Pelayanan kesehatan di pelabuhan/bandara/lintas batas (PEN) (layanan)	4.050.000.000	3.159.150.000	9.0000	2.0000	10.0000	Telah terlaksana kegiatan pengawasan Covid-19 oleh tenaga bantuan	2,0000	10,00
7	November	QAH Pelayanan Publik Lainnya (layanan)	U04 Layanan pengendalian faktor risiko penyakit pada situasi khusus (layanan)	40.740.000	0	28.0000	13.0000	10.0000	Kegiatan telah terlaksana, persiapan untuk Nataru	13,0000	10,00
8	November	QAH Pelayanan Publik Lainnya (layanan)	U05 Layanan pengendalian faktor risiko penyakit di Bandar Udara Soekarno Hatta Terminal Internasional (layanan)	3.212.000.000	1.777.050.000	1460.0000	182.0000	5.0000	Telah terlaksana kegiatan pengawasan di pintu masuk negara	182,00	5,00

No.	Periode	Klasifikasi Rincian Output	Rincian Output	Pagu RO (Rp.)	Realisasi RO (Rp.) sd Bulan ini	TVRO (volume)	Data Integrasi Capaian Output			RVRO (volume)	Prog (%)
							RVRO (volume)	Progres (%)	Keterangan		
9	November	QAH Pelayanan Publik Lainnya (layanan)	U06 Layanan kegawat daruratan dan rujukan (katagori I) (layanan)	170.100.000	47.400.000	180.0000	40.0000	10.0000	Telah terlaksana kegiatan rujukan	40,000	10,00
10	November	QAH Pelayanan Publik Lainnya (layanan)	U07 Layanan pengendalian faktor risiko penyakit DBD (layanan)	21.220.000	3.000.000	20.0000	8.0000	15.0000	Telah terlaksana kegiatan faktor risiko penyakit DBD	8,0000	15,00
11	November	QAH Pelayanan Publik Lainnya (layanan)	U08 Layanan survei faktor risiko penyakit pes (layanan)	69.471.000	63.175.000	27.0000	10.0000	25.0000	Telah terlaksana Kegiatan survei faktor risiko penyakit Pes	10,000	25,00
12	November	QAH Pelayanan Publik Lainnya (layanan)	U09 Layanan pengendalian faktor risiko penyakit diare (layanan)	12.990.000	12.590.000	30.0000	10.0000	20.0000	Telah terlaksana pengendalian faktor risiko penyakit diare	10,000	20,00
13	November	QAH Pelayanan Publik Lainnya (layanan)	U11 Layanan survei faktor risiko penyakit DBD (layanan)	19.200.000	17.700.000	60.0000	15.0000	15.0000	Kegiatan telah terlaksana dengan baik	15,000	15,00
14	November	QAH Pelayanan Publik Lainnya (layanan)	U12 Layanan survei faktor risiko penyakit malaria (layanan)	15.057.000	15.057.000	9.0000	4.0000	30.0000	Kegiatan telah terlaksana dengan baik	4,0000	30,00
15	November	QAH Pelayanan Publik Lainnya (layanan)	U13 Layanan survei faktor risiko penyakit diare (layanan)	19.200.000	16.200.000	60.0000	20.0000	15.0000	Kegiatan telah terlaksana dengan baik	20,000	15,00
16	November	QAH Pelayanan Publik Lainnya (layanan)	U14 Layanan survei faktor risiko penyakit HIV AIDS (layanan)	15.125.000	13.625.000	5.0000	0.0000	5.0000	Kegiatan HIV telah terlaksana dengan baik	0,0000	5,00
17	November	QAH Pelayanan Publik Lainnya (layanan)	U15 Layanan survei faktor risiko penyakit TB (layanan)	22.775.000	22.025.000	5.0000	0.0000	15.0000	Kegiatan telah terlaksana dengan baik	0,0000	15,00
18	November	RAB Sarana Bidang Kesehatan (Paket)	001 Pengadaan alat dan bahan kekarantinaan kesehatan di pintu masuk (paket)	763.715.000	445.539.700	8.0000	1.0000	5.0000	Kegiatan telah terlaksana dengan baik	1,0000	5,00
19	November	TBC Layanan Manajemen SDM Internal (Orang)	001 Pelatihan kesehatan (orang)	171.497.000	138.897.000	40.0000	0.0000	0.0000	Kegiatan telah terlaksana dengan baik	0,0000	0,00

Program : WA . Program Dukungan Manajemen

Kegiatan : 4815 . Dukungan Manajemen Pelaksanaan Program di Ditjen Pencegahan dan Pengendalian Penyakit

Data RVRO secara otomatis sudah terkonfirmasi dan koreksi data RVRO dilakukan atas persetujuan Unit Eselon I, dengan mengubah status dari tanda centang hijau menjadi tanda silang merah

⚠ : Belum dikonfirmasi oleh Satker atau Unit Eselon I

✖ : Dikembalikan oleh Unit Eselon I untuk dikoreksi kembali

✔ : Sudah dikonfirmasi oleh Unit Eselon I

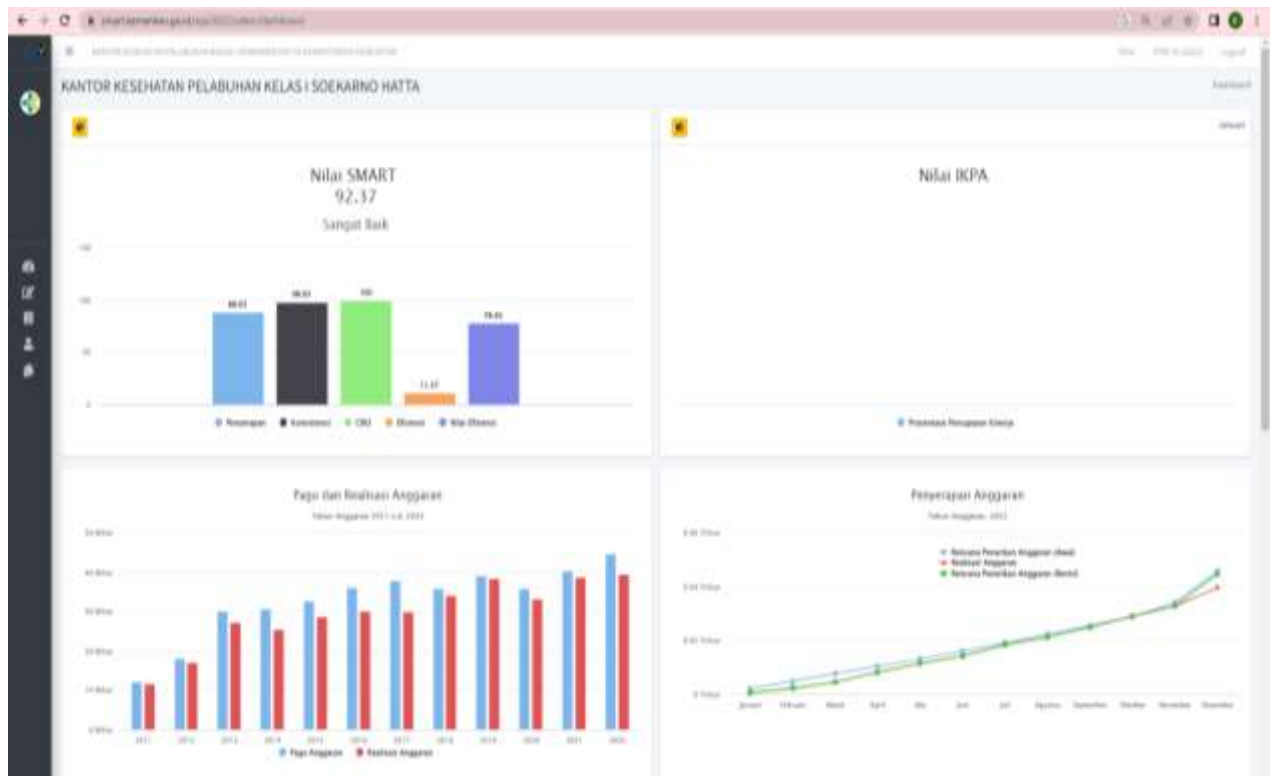
Pilih Kegiatan **Rekap** Jan Feb Mar Apr Mei Jun Jul Ags Sep Okt Nov Des

No.	Periode	Klasifikasi Rincian Output	Rincian Output	Pagu RO (Rp.)	Realisasi RO (Rp.) sd Bulan ini	TVRO (volume)	Data Integrasi Capaian Output			Koreksi	
							RVRO (volume)	Progres (%)	Keterangan	RVRO (volume)	Progres (%)
1	November	AEA Koordinasi (kegiatan)	502 Koordinasi lintas program lintas sektor evaluasi program (kegiatan)	211.360.000	201.924.679	2.0000	0.0000	10.0000	Telah terlaksana layanan koordinasi	0,0000	10,00
2	November	EBA Layanan Dukungan Manajemen Internal (Layanan)	956 Layanan BMN (Layanan)	48.310.000	31.710.000	5.0000	1.0000	15.0000	Telah terlaksana layanan BMN	1,0000	15,00
3	November	EBA Layanan Dukungan Manajemen Internal (Layanan)	957 Layanan Hukum (Layanan)	13.704.000	9.062.000	3.0000	1.0000	15.0000	Kegiatan telah terlaksana dengan baik	1,0000	15,00
4	November	EBA Layanan Dukungan Manajemen Internal (Layanan)	958 Layanan Hubungan Masyarakat (Layanan)	340.346.000	331.834.025	4.0000	1.0000	10.0000	Telah terlaksana kegiatan kehumasan dalam rangka HKN	1,0000	10,00
5	November	EBA Layanan Dukungan Manajemen Internal (Layanan)	960 Layanan Organisasi dan Tata Kelola Internal (Layanan)	41.548.000	21.064.000	4.0000	1.0000	15.0000	Telah terlaksana kegiatan Ortala	1,0000	15,00
6	November	EBA Layanan Dukungan Manajemen Internal (Layanan)	962 Layanan Umum (Layanan)	23.582.000	18.100.920	3.0000	2.0000	20.0000	Telah terlaksana layanan umum untuk kegiatan berhias	2,0000	20,00
7	November	EBA Layanan Dukungan Manajemen Internal (Layanan)	963 Layanan Data dan Informasi (Layanan)	2.500.000	2.500.000	1.0000	0.0000	8.3300	Progres capaian dihitung secara proporsional sesuai dengan bulan yang sudah dilalui	0,0000	8,33
8	November	EBA Layanan Dukungan Manajemen Internal (Layanan)	994 Layanan Perkantoran (bulan)	30.956.338.000	23.585.879.086	12.0000	1.0000	5.0000	Telah terlaksana kegiatan layanan operasional perkantoran sehari-hari	1,0000	5,00

No.	Periode	Klasifikasi Rincian Output	Rincian Output	Pagu RO (Rp.)	Realisasi RO (Rp.) sd Bulan ini	TVRO (volume)	Data Integrasi Capaian Output			Koreksi	
							RVRO (volume)	Progres (%)	Keterangan	RVRO (volume)	Progres (%)
9	November	EBC Layanan Manajemen SDM Internal (Orang)	954 Layanan Manajemen SDM (Orang)	155.388.000	140.680.069	149.0000	19.0000	5.0000	Telah terlaksana layanan administrasi kepegawaian	19,000	5,00
10	November	EBD Layanan Manajemen Kinerja Internal (Dokumen)	952 Layanan Perencanaan dan Penganggaran (Layanan)	118.132.000	116.518.000	3.0000	0.0000	0.0000	Kegiatan telah selesai dilaksanakan pada bulan Oktober	0,0000	0,00
11	November	EBD Layanan Manajemen Kinerja Internal (Dokumen)	953 Layanan Pemantauan dan Evaluasi (Dokumen)	117.936.000	105.261.000	8.0000	1.0000	10.0000	Telah terlaksana kegiatan Monitoring pelaporan	1,0000	10,00
12	November	EBD Layanan Manajemen Kinerja Internal (Dokumen)	955 Layanan Manajemen Keuangan (Dokumen)	89.018.000	69.407.000	6.0000	1.0000	10.0000	Telah terlaksana penyusunan laporan keuangan	1,0000	10,00
13	November	EBD Layanan Manajemen Kinerja Internal (Dokumen)	974 Layanan Penyelenggaraan Kearsipan (Dokumen)	23.762.000	20.670.300	2.0000	0.0000	10.0000	Kegiatan kearsipan telah terlaksana dengan baik	0,0000	10,00

DESEMBER

E-MONEV DJA DESEMBER TAHUN 2022



Grafik di atas dapat dijelaskan Nilai Kinerja Anggaran KKP Kelas I Soekarno-Hatta sampai dengan triwulan IV sebesar **92,37**. Hal ini tergolong **sangat baik** dengan progres penyerapan anggaran sebesar 88,63%. Konsistensi RPK dan RPD sebesar 98,03%, capaian realisasi output 100, efisiensi 11,37 dan nilai efisiensi sebesar 78,43. CRO pada tahun ini terealisasi semua. Dari grafik di atas dapat dijelaskan bahwa progres pelaksanaan kegiatan sampai bulan Desember 2022 sebesar 100% dimana hal tersebut kegiatan sudah selesai dilaksanakan bahkan sudah dalam proses pemanfaatan sedangkan anggaran yang terealisasi sampai dengan Desember 2022 sebesar 88,63%. Hal ini disebabkan tidak terserapnya belanja gaji pegawai sebesar 1,3 M dikarenakan : tidak adanya P3K yang lolos seleksi ke Soetta padahal sudah dianggarkan gaji dan tunjangan ; tukin 13-14 yang hanya dibayarkan 50% ; banyaknya pegawai KKP Soetta yang menjalankan tubel ; banyaknya pegawai yang pensiun dan beberapa yang mengajukan pensiun dini serta cuti besar.

Upaya yang dilakukan demi keberhasilan dalam mencapai Nilai Kinerja Anggaran (NKA) yang mencapai target antara lain :

- tetap melaksanakan tupoksi meski anggaran bersumber PNBPN
- melakukan beberapa revisi anggaran
- melakukan revisi halaman III Dipa untuk menaikkan konsistensi RPK dan RPD
- melaksanakan kegiatan dengan SDM yang terbatas disela-sela piket terminal

Program : DO . Program Pencegahan dan Pengendalian Penyakit

Kegiatan : 4249 . Dukungan Pelayanan Kekegiatan di Pintu Masuk Negara dan Wilayah

Data RVRO secara otomatis sudah terkonfirmasi dan koreksi data RVRO dilakukan atas persetujuan Unit Eselon I, dengan mengubah status dari tanda centang hijau menjadi tanda silang merah

⚠ : Belum dikonfirmasi oleh Satker atau Unit Eselon I

✖ : Dikembalikan oleh Unit Eselon I untuk dikoreksi kembali

✔ : Sudah dikonfirmasi oleh Unit Eselon I

Pilih Kegiatan Rekap Jan Feb Mar Apr Mei Jun Jul Ags Sep Okt Nov Des

No.	Periode	Klasifikasi Rincian Output	Rincian Output	Pagu RO (Rp.)	Realisasi RO (Rp.) sd Bulan ini	TVRO (volume)	Data Integrasi Capaian Output			RVRO (volume)	Prog (%)
							RVRO (volume)	Progres (%)	Keterangan		
1	Desember	PEA Koordinasi (kegiatan)	001 Koordinasi Pelayanan Kekegiatan di Pintu Masuk Negara dan Wilayah (kegiatan)	188.000.000	162.328.420	3.0000	0.0000	5.0000	Kegiatan telah terlaksana dengan baik	0,0000	5,00
2	Desember	QAA Pelayanan Publik kepada masyarakat (Orang)	011 Pelayanan kesehatan haji (orang)	1.122.445.000	1.050.547.289	10000.0000	0.0000	0.0000	Kegiatan telah selesai dilaksanakan	0,0000	0,00
3	Desember	QAA Pelayanan Publik kepada masyarakat (Orang)	012 Pelayanan kesehatan di pelabuhan/bandara/lintas batas (orang)	413.830.000	369.432.040	5055.0000	0.0000	5.0000	Kegiatan telah terlaksana dengan baik	0,0000	5,00
4	Desember	QAH Pelayanan Publik Lainnya (layanan)	016 Layanan pengendalian faktor risiko lingkungan (layanan)	136.594.000	125.967.000	5.0000	0.0000	5.0000	Kegiatan pengendalian faktor risiko lingkungan telah selesai dilaksanakan	0,0000	5,00
5	Desember	QAH Pelayanan Publik Lainnya (layanan)	017 layanan pemeriksaan orang, barang, alat angkut (layanan)	2.093.728.000	2.004.364.000	7.0000	0.0000	5.0000	Kegiatan telah selesai dilaksanakan	0,0000	5,00
6	Desember	QAH Pelayanan Publik Lainnya (layanan)	021 Pelayanan kesehatan di pelabuhan/bandara/lintas batas (PEN) (layanan)	4.050.000.000	4.050.000.000	9.0000	1.0000	5.0000	Telah dilakukan pembayaran tenaga bantuan dalam rangka pengawasan Covid-19	1,0000	5,00
7	Desember	QAH Pelayanan Publik Lainnya (layanan)	U04 Layanan pengendalian faktor risiko penyakit pada situasi khusus (layanan)	40.740.000	40.600.000	28.0000	5.0000	15.0000	Telah terlaksana situasi khusus natal dan tahun baru	5,0000	15,00
8	Desember	QAH Pelayanan Publik Lainnya (layanan)	U05 Layanan pengendalian faktor risiko penyakit di Bandar Udara Soekarno Hatta Terminal Internasional (layanan)	3.212.000.000	2.203.100.000	1460.0000	50.0000	10.0000	Kegiatan pengawasan kekegiatan di pintu masuk negara telah terlaksana dgn baik	50,0000	10,00

No.	Periode	Klasifikasi Rincian Output	Rincian Output	Pagu RO (Rp.)	Realisasi RO (Rp.) sd Bulan ini	TVRO (volume)	Data Integrasi Capaian Output				Keterangan	RVRO (volume)	Progres (%)
							RVRO (volume)	Progres (%)	Keterangan	RVRO (volume)			
9	Desember	QAH Pelayanan Publik Lainnya (layanan)	U06 Layanan kegawat daruratan dan rujukan (katagori I) (layanan)	170.100.000	107.400.000	180.0000	0.0000	10.0000	Kegiatan rujukan telah terlaksana	0,0000	10,00		
10	Desember	QAH Pelayanan Publik Lainnya (layanan)	U07 Layanan pengendalian faktor risiko penyakit DBD (layanan)	21.220.000	16.205.000	20.0000	0.0000	15.0000	Kegiatan telah terlaksana dengan baik	0,0000	15,00		
11	Desember	QAH Pelayanan Publik Lainnya (layanan)	U08 Layanan survei faktor risiko penyakit pes (layanan)	69.471.000	68.575.000	27.0000	0.0000	5.0000	Kegiatan telah terlaksana dengan baik	0,0000	5,00		
12	Desember	QAH Pelayanan Publik Lainnya (layanan)	U09 Layanan pengendalian faktor risiko penyakit diare (layanan)	12.990.000	12.590.000	30.0000	0.0000	0.0000	Kegiatan telah selesai dilaksanakan	0,0000	0,00		
13	Desember	QAH Pelayanan Publik Lainnya (layanan)	U11 Layanan survei faktor risiko penyakit DBD (layanan)	19.200.000	19.200.000	60.0000	0.0000	0.0000	Kegiatan telah selesai dilaksanakan	0,0000	0,00		
14	Desember	QAH Pelayanan Publik Lainnya (layanan)	U12 Layanan survei faktor risiko penyakit malaria (layanan)	15.057.000	15.057.000	9.0000	0.0000	0.0000	Kegiatan telah selesai dilaksanakan	0,0000	0,00		
15	Desember	QAH Pelayanan Publik Lainnya (layanan)	U13 Layanan survei faktor risiko penyakit diare (layanan)	19.200.000	19.200.000	60.0000	0.0000	5.0000	Kegiatan telah selesai dilaksanakan	0,0000	5,00		
16	Desember	QAH Pelayanan Publik Lainnya (layanan)	U14 Layanan survei faktor risiko penyakit HIV AIDS (layanan)	15.125.000	13.625.000	5.0000	0.0000	0.0000	Telah dilaksanakan dengan baik	0,0000	0,00		
17	Desember	QAH Pelayanan Publik Lainnya (layanan)	U15 Layanan survei faktor risiko penyakit TB (layanan)	22.775.000	22.025.000	5.0000	0.0000	0.0000	Kegiatan telah dilaksanakan dengan baik	0,0000	0,00		
18	Desember	RAB Sarana Bidang Kesehatan (Paket)	001 Pengadaan alat dan bahan kekarantinaan kesehatan di pintu masuk (paket)	763.715.000	728.172.795	8.0000	0.0000	5.0000	Seluruh Pengadaan telah dilaksanakan dengan baik	0,0000	5,00		
19	Desember	TBC Layanan Manajemen SDM Internal (Orang)	001 Pelatihan kesehatan (orang)	171.497.000	162.417.000	40.0000	0.0000	0.0000	Telah dilaksanakan pelatihan SDM	0,0000	0,00		

Program : WA . Program Dukungan Manajemen

Kegiatan : 4815 . Dukungan Manajemen Pelaksanaan Program di Ditjen Pencegahan dan Pengendalian Penyakit

Data RVRO secara otomatis sudah terkonfirmasi dan koreksi data RVRO dilakukan atas persetujuan Unit Eselon I, dengan mengubah status dari tanda centang hijau menjadi tanda silang merah

⚠ : Belum dikonfirmasi oleh Satker atau Unit Eselon I

✖ : Dikembalikan oleh Unit Eselon I untuk dikoreksi kembali

✔ : Sudah dikonfirmasi oleh Unit Eselon I

Pilih Kegiatan **Rekap** Jan Feb Mar Apr Mei Jun Jul Ags Sep Okt Nov Des

No.	Periode	Klasifikasi Rincian Output	Rincian Output	Pagu RO (Rp.)	Realisasi RO (Rp.) sd Bulan ini	TVRO (volume)	Data Integrasi Capaian Output			Koreksi	
							RVRO (volume)	Progres (%)	Keterangan	RVRO (volume)	Progres (%)
1	Desember	AEA Koordinasi (kegiatan)	502 Koordinasi lintas program lintas sektor evaluasi program (kegiatan)	211.360.000	210.688.679	2.0000	0.0000	0.0000	Kegiatan koordinasi telah terlaksana dengan baik	0,0000	0,00
2	Desember	EBA Layanan Dukungan Manajemen Internal (Layanan)	956 Layanan BMN (Layanan)	48.310.000	41.218.000	5.0000	0.0000	5.0000	Kegiatan layanan BMN telah terlaksana dengan baik	0,0000	5,00
3	Desember	EBA Layanan Dukungan Manajemen Internal (Layanan)	957 Layanan Hukum (Layanan)	13.704.000	12.963.000	3.0000	0.0000	5.0000	Kegiatan telah terlaksana dengan baik	0,0000	5,00
4	Desember	EBA Layanan Dukungan Manajemen Internal (Layanan)	958 Layanan Hubungan Masyarakat (Layanan)	340.346.000	340.136.825	4.0000	0.0000	0.0000	Kegiatan telah terlaksana dengan baik	0,0000	0,00
5	Desember	EBA Layanan Dukungan Manajemen Internal (Layanan)	960 Layanan Organisasi dan Tata Kelola Internal (Layanan)	41.548.000	40.479.000	4.0000	0.0000	5.0000	Kegiatan telah terlaksana dengan baik	0,0000	5,00
6	Desember	EBA Layanan Dukungan Manajemen Internal (Layanan)	962 Layanan Umum (Layanan)	23.582.000	21.020.920	3.0000	0.0000	5.0000	Kegiatan telah terlaksana dengan baik	0,0000	5,00
7	Desember	EBA Layanan Dukungan Manajemen Internal (Layanan)	963 Layanan Data dan Informasi (Layanan)	2.500.000	2.500.000	1.0000	0.0000	8.3300	Progres capaian dihitung secara proporsional sesuai dengan bulan yang sudah dilalui	0,0000	8,37
8	Desember	EBA Layanan Dukungan Manajemen Internal (Layanan)	994 Layanan Perkantoran (bulan)	30.956.338.000	27.296.768.736	12.0000	1.0000	5.0000	Telah terlaksana pembayaran gaji dan tunjangan dan operasional perkantoran untuk sehari-hari	1,0000	5,00

No.	Periode	Klasifikasi Rincian Output	Rincian Output	Pagu RO (Rp.)	Realisasi RO (Rp.) sd Bulan ini	TVRO (volume)	Data Integrasi Capaian Output			Koreksi	
							RVRO (volume)	Progres (%)	Keterangan	RVRO (volume)	Progres (%)
9	Desember	EBC Layanan Manajemen SDM Internal (Orang)	954 Layanan Manajemen SDM (Orang)	155.388.000	152.768.069	149.0000	0.0000	5.0000	Kegiatan telah terlaksana dengan baik	0,0000	5,00
10	Desember	EBD Layanan Manajemen Kinerja Internal (Dokumen)	952 Layanan Perencanaan dan Penganggaran (Layanan)	118.132.000	117.604.000	3.0000	0.0000	0.0000	Kegiatan telah terlaksana dengan baik	0,0000	0,00
11	Desember	EBD Layanan Manajemen Kinerja Internal (Dokumen)	953 Layanan Pemantauan dan Evaluasi (Dokumen)	117.936.000	116.221.000	8.0000	0.0000	5.0000	Kegiatan telah terlaksana dengan baik	0,0000	5,00
12	Desember	EBD Layanan Manajemen Kinerja Internal (Dokumen)	955 Layanan Manajemen Keuangan (Dokumen)	89.018.000	84.787.000	6.0000	0.0000	5.0000	Kegiatan telah terlaksana dengan baik	0,0000	5,00
13	Desember	EBD Layanan Manajemen Kinerja Internal (Dokumen)	974 Layanan Penyelenggaraan Kearsipan (Dokumen)	23.762.000	20.670.300	2.0000	0.0000	5.0000	Kegiatan telah terlaksana dengan baik	0,0000	5,00

Program : DO . Program Pencegahan dan Pengendalian Penyakit

Kegiatan : 4249 . Dukungan Pelayanan Kekeantinaan di Pintu Masuk Negara dan Wilayah

Data RVRO secara otomatis sudah terkonfirmasi dan koreksi data RVRO dilakukan atas persetujuan Unit Eselon I, dengan mengubah status dari tanda centang hijau menjadi tanda silang merah

! : Belum dikonfirmasi oleh Satker atau Unit Eselon I

✖ : Dikembalikan oleh Unit Eselon I untuk dikoreksi kembali

✔ : Sudah dikonfirmasi oleh Unit Eselon I

Pilih Kegiatan Rekap Jan Feb Mar Apr Mei Jun Jul Ags Sep Okt Nov Des

No.	Periode	Klasifikasi Rincian Output	Rincian Output	Pagu RO (Rp.)	TVRO (volume)	RVRO (volume)	Progres (%)	Keterangan
1	Rekap	PEA Koordinasi (kegiatan)	001 Koordinasi Pelayanan Kekeantinaan di Pintu Masuk Negara dan Wilayah (kegiatan)	188.000.000	3.0000	3.0000	100.00	Januari: Kegiatan koordinasi Pelayanan Kekeantinaan telah dilaksanakan namun anggaran belum dapat digunakan Februari: Kegiatan koordinasi telah terlaksana Maret: Kegiatan koordinasi telah terlaksana April: Telah terlaksana kegiatan koordinasi bidang PKSE Mei: Terlaksana kegiatan koordinasi bidang UKLW Juni: Telah dilaksanakan koordinasi bidang PRL Juli: Telah terlaksana kegiatan koordinasi bidang PRL Agustus: Kegiatan telah terlaksana namun anggaran bersumber PNBPN dan penerimaan PNBPN KKP Soetta belum mencapai target sehingga belum dapat dicairkan September: Telah terlaksana kegiatan koordinasi PKSE, UKLW dan PRL Oktober: Kegiatan telah terlaksana yakni koordinasi substansi PKSE dan PRL dalam rangka kekeantinaan kesehatan Nopember: Telah terlaksana kegiatan koordinasi substansi PKSE, UKLW dan PRL Desember: Kegiatan koordinasi telah terlaksana dengan baik
2	Rekap	QAA Pelayanan Publik kepada masyarakat (Orang)	011 Pelayanan kesehatan haji (orang)	1.122.445.000	10000.0000	10000.0000	100.00	Januari: Pelayanan kesehatan haji belum terlaksana Februari: Kegiatan belum terlaksana Maret: Kegiatan belum terlaksana April: Kegiatan Haji masih dalam tahap persiapan Mei: Kegiatan Haji akan terlaksana pada bulan Juni, sudah dilaksanakan persiapan embarkasi haji Juni: Telah terlaksana kegiatan embarkasi haji Jakarta Pondok Gede-JKG Juli: Terlaksana kegiatan debarkasi haji Agustus: Telah terlaksana kegiatan Debarkasi Haji September: Kegiatan telah selesai terlaksana Oktober: Kegiatan telah selesai dilaksanakan, namun anggaran sebesar 700 jutaan tidak dapat direalisasikan dikarenakan anggaran bersumber PNBPN Nopember: Kegiatan telah terlaksana dengan baik Desember: Kegiatan telah terlaksana dengan baik

No.	Periode	Klasifikasi Rincian Output	Rincian Output	Pagu RO (Rp.)	TVRO (volume)	RVRO (volume)	Progres (%)	Keterangan
3	Rekap	QAA Pelayanan Publik kepada masyarakat (Orang)	012 Pelayanan kesehatan di pelabuhan/bandara/lintas batas (orang)	413.830.000	5055.0000	5055.0000	100.00	<p>Januari: Telah terlaksana kegiatan Pelayanan Publik kepada masyarakat Februari: Kegiatan Pelayanan kesehatan di pelabuhan/bandara/lintas batas telah terlaksana</p> <p>Maret: Kegiatan Pelayanan kesehatan di pelabuhan/bandara/lintas batas telah terlaksana</p> <p>April: Telah terlaksana kegiatan Pelayanan kesehatan di pelabuhan/bandara/lintas batas</p> <p>Mei: Terlaksana kegiatan pelayanan kesehatan masyarakat, karna anggaran bersumber PNBP sehingga anggaran belum dapat dicairkan</p> <p>Juni: Telah terlaksana kegiatan Pelayanan kesehatan di pelabuhan/bandara/lintas batas</p> <p>Juli: Telah terlaksana kegiatan pelayanan kesehatan vaksinasi</p> <p>Agustus: Telah terlaksana kegiatan situasi khusus dan kegawatdaruratan</p> <p>September: Telah terlaksana pelayanan vaksinasi</p> <p>Oktober: Telah terlaksana kegiatan pelayanan vaksinasi di Soekarno hatta dan Halim Pk</p> <p>Nopember: Telah terlaksana layanan vaksinasi dan pelayanan kesehatan lainnya</p> <p>Desember: Kegiatan Pelayanan kesehatan di pelabuhan/bandara/lintas batas (orang) telah terlaksana dengan baik</p>
4	Rekap	QAH Pelayanan Publik Lainnya (layanan)	016 Layanan pengendalian faktor risiko lingkungan (layanan)	136.594.000	5.0000	5.0000	100.00	<p>Januari: Telah terlaksana Layanan pengendalian faktor risiko lingkungan</p> <p>Februari: Telah terlaksana Layanan pengendalian faktor risiko lingkungan</p> <p>Maret: Kegiatan Layanan pengendalian faktor risiko lingkungan telah terlaksana</p> <p>April: Telah terlaksana kegiatan Layanan pengendalian faktor risiko lingkungan, namun anggaran belum dapat digcairkan karna bersumber dari PNBP dan target penerimaan PNBP KKP Soetta belum mencapai target</p> <p>Mei: Terlaksana kegiatan pengawasan vektor untuk kegiatan G20</p> <p>Juni: Telah terlaksana kegiatan pengendalian vektor & BPP dalam rangka G20</p> <p>Juli: Terlaksana kegiatan pemeriksaan penjamah makanan dan survey vektor dan BPP</p> <p>Agustus: Kegiatan telah terlaksana namun anggaran bersumber PNBP dan penerimaan PNBP KKP Soetta belum mencapai target sehingga belum dapat dicairkan</p> <p>September: Telah terlaksana kegiatan pemeriksaan sanitasi lingkungan</p> <p>Oktober: Telah terlaksana kegiatan pemeriksaan sarana sanitasi lingkungan bandara Soetta dan Halim Pk</p> <p>Nopember: Telah terlaksana layanan faktor risiko lingkungan</p> <p>Desember: Kegiatan Layanan pengendalian faktor risiko lingkungan telah terlaksana</p>

No.	Periode	Klasifikasi Rincian Output	Rincian Output	Pagu RO (Rp.)	TVRO (volume)	RVRO (volume)	Progres (%)	Keterangan
5	Rekap	QAH Pelayanan Publik Lainnya (layanan)	017 layanan pemeriksaan orang, barang, alat angkut (layanan)	2.093.728.000	7.0000	7.0000	100.00	Januari: Telah terlaksana layanan pemeriksaan orang, barang, alat angkut Februari: Telah terlaksana layanan pemeriksaan orang, barang, alat angkut Maret: Kegiatan layanan pemeriksaan orang, barang, alat angkut telah terlaksana April: Telah terlaksana layanan pemeriksaan orang, barang, alat angkut Mei: Telah terlaksana kegiatan layanan pemeriksaan orang, barang, alat angkut Juni: Telah terlaksana kegiatan dalam rangka G20 Juli: Telah terlaksana kegiatan pengawasan G20 Agustus: Kegiatan telah terlaksana namun anggaran belum dicairkan September: Telah terlaksana pemeriksaan orang, barang dan alat angkut melalui penyelidikan epidemiologi dan harmonisasi Oktober: Telah terlaksana kegiatan pengawasan dalam rangka pengawasan G20 di bandara Soetta Nopember: Telah terlaksana kegiatan pengawasan G20 Desember: Telah terlaksana kegiatan pemeriksaan orang, barang dan alat angkut
6	Rekap	QAH Pelayanan Publik Lainnya (layanan)	021 Pelayanan kesehatan di pelabuhan/bandara/lintas batas (PEN) (layanan)	4.050.000.000	9.0000	9.0000	100.00	Januari: Kegiatan baru dianggarkan bulan Mei Februari: Kegiatan baru dianggarkan bulan Mei Maret: Kegiatan baru dianggarkan bulan Mei April: Kegiatan baru dianggarkan bulan Mei Mei: Terlaksana pengawasan kekarantinaan kesehatan dalam rangka pengawasan Covid untuk tenaga bantuan Juni: Pembayaran tenaga bantuan dalam rangka pengendalian Covid-19 Juli: Telah terlaksana pembayaran tenaga bantuan dalam rangka pengawasan Covid di pintu masuk Agustus: Kegiatan telah terlaksana yakni pengawasan dalam rangka Covid oleh tenaga bantuan September: Telah dibayarkan tenaga bantuan dalam rangka pengawasan Covid-19 di pintu masuk Oktober: Telah terlaksana kegiatan pembayaran Tenaga Bantuan dalam rangka pengawasan Covid-19 di Pintu Masuk Negara (Terminal Soetta dan Halim Pk) Nopember: Telah dilaksanakan pembayaran tenaga bantuan dalam rangka pengawasan Covid-19 di pintu masuk Desember: Telah dibayarkan gaji tenaga bantuan dalam rangka pengawasan Covid-19
7	Rekap	QAH Pelayanan Publik Lainnya (layanan)	U04 Layanan pengendalian faktor risiko penyakit pada situasi khusus (layanan)	40.740.000	28.0000	28.0000	100.00	Januari: Kegiatan belum terlaksana Februari: Kegiatan terlaksana Maret: Kegiatan terlaksana April: Telah terlaksana kegiatan situasi khusus namun anggaran belum dapat digcairkan karna bersumber dari PNBK dan target penerimaan PNBK KKP Soetta belum mencapai target Mei: Terlaksana kegiatan situasi khusus yakni kegiatan arus mudik dan balik lebaran Juni: Kegiatan telah terlaksana namun anggaran bersumber PNBK yang belum dapat digunakan Juli: Anggaran bersumber PNBK sehingga tidak dapat digunakan Agustus: Kegiatan telah terlaksana namun anggaran bersumber PNBK dan penerimaan PNBK KKP Soetta belum mencapai target sehingga belum dapat dicairkan September: Kegiatan telah terlaksana namun anggaran bersumber PNBK yang belum dapat digunakan dikarenakan penerimaan PNBK KKP Soetta belum mencapai target Oktober: Telah terlaksana pengawasan situasi khusus dalam rangka kegiatan G20 Nopember: Pelaksanaan situasi khusus dalam persiapan Nataru Desember: Telah terlaksana kegiatan situasi khusus yakni nataru

No.	Periode	Klasifikasi Rincian Output	Rincian Output	Pagu RO (Rp.)	TVRO (volume)	RVRO (volume)	Progres (%)	Keterangan
8	Rekap	QAH Pelayanan Publik Lainnya (layanan)	U05 Layanan pengendalian faktor risiko penyakit di Bandar Udara Soekarno Hatta Terminal Internasional (layanan)	3.212.000.000	1460.0000	1460.0000	100.00	<p>Januari: Telah terlaksana Layanan pengendalian faktor risiko penyakit di Bandar Udara Soekarno Hatta Terminal Internasional Februari: Kegiatan Layanan pengendalian faktor risiko penyakit di Bandar Udara Soekarno Hatta Terminal Internasional telah terlaksana Maret: Kegiatan Layanan pengendalian faktor risiko penyakit di Bandar Udara Soekarno Hatta Terminal Internasional telah terlaksana April: Telah terlaksana pengawasan kekarantinaan di pintu masuk negara yakni setiap poliklinik KKP Soetta Mei: Telah terlaksana kegiatan pengawasan kekarantinaan kesehatan di setiap poliklinik kesehatan di bandara soetta Juni: Telah terlaksana kegiatan pengawasan kekarantinaan di pintu masuk negara Juli: Telah terlaksana kegiatan pengawasan dalam rangka kekarantinaan di pintu masuk Agustus: Kegiatan telah terlaksana namun anggaran bersumber PNBPNBP dan penerimaan PNBPNBP KKP Soetta belum mencapai target sehingga belum dapat dicairkan September: Telah terlaksana kegiatan pengawasan kekarantinaan di pintu masuk negara Oktober: Telah terlaksana pengawasan kekarantinaan di pintu masuk negara (Soetta dan Halim Pk0 Nopember: Kegiatan pengawasan kekarantinaan telah terlaksana dengan baik Desember: Telah terlaksana kegiatan pengawasan dalam rangka pengawasan kekarantinaan di pintu masuk</p>
9	Rekap	QAH Pelayanan Publik Lainnya (layanan)	U06 Layanan kegawat daruratan dan rujukan (katagori I) (layanan)	170.100.000	180.0000	180.0000	100.00	<p>Januari: Telah terlaksana Layanan kegawat daruratan dan rujukan Februari: Kegiatan Layanan kegawat daruratan dan rujukan telah terlaksana Maret: Kegiatan Layanan kegawat daruratan dan rujukan telah terlaksana April: Telah terlaksana kegiatan layanan kegawatdaruratan dan rujukan Mei: Kegiatan rujukan telah dilaksanakan dengan baik Juni: Kegiatan telah terlaksana dengan baik Juli: Telah terlaksana kegiatan kegawatdaruratan Agustus: Kegiatan telah terlaksana namun anggaran bersumber PNBPNBP dan penerimaan PNBPNBP KKP Soetta belum mencapai target sehingga belum dapat dicairkan September: Kegiatan telah terlaksana namun anggaran bersumber PNBPNBP yang belum dapat digunakan dikarenakan penerimaan PNBPNBP KKP Soetta belum mencapai target Oktober: Telah terlaksana kegiatan rujukan di Soetta dan halim pk Nopember: Telah terlaksana kegiatan layanan rujukan Desember: Telah terlaksana kegiatan layanan kegawatdaruratan dan rujukan</p>


No.	Periode	Klasifikasi Rincian Output	Rincian Output	Pagu RO (Rp.)	TVRO (volume)	RVRO (volume)	Progres (%)	Keterangan
10	Rekap	QAH Pelayanan Publik Lainnya (layanan)	U07 Layanan pengendalian faktor risiko penyakit DBD (layanan)	21.220.000	20.0000	20.0000	100.00	<p>Januari: Kegiatan belum terlaksana Februari: Kegiatan belum terlaksana Maret: Kegiatan telah terlaksana beberapa lokus April: Kegiatan baru terlaksana di beberapa titik saja dikarenakan anggaran belum dapat digcairkan karna bersumber dari PNBPN dan target penerimaan PNBPN KKP Soetta belum mencapai target Mei: Kegiatan terlaksana baru di beberapa lokus saja karena anggaran bersumber dari PNBPN sehingga anggaran belum dapat digunakan dikarenakan penerimaan PNBPN KKP Soetta masih sangat kecil Juni: Kegiatan baru terlaksana di beberapa lokus saja namun anggaran bersumber PNBPN yang belum dapat digunakan Juli: Kegiatan telah terlaksana meski baru di beberapa lokus saja dikarenakan anggaran bersumber PNBPN yang belum dapat digunakan karena target penerimaan PNBPN KKP Soetta belum mencapai target Agustus: Kegiatan telah terlaksana namun anggaran bersumber PNBPN dan penerimaan PNBPN KKP Soetta belum mencapai target sehingga belum dapat dicairkan September: Kegiatan telah terlaksana namun anggaran bersumber PNBPN yang belum dapat digunakan dikarenakan penerimaan PNBPN KKP Soetta belum mencapai target Oktober: Kegiatan telah terlaksana di beberapa lokus, anggaran belum digunakan karna bersumber PNBPN Nopember: Telah terlaksana kegiatan faktor risiko penyakit DBD Desember: Kegiatan pengendalian faktor risiko penyakit DBD telah terlaksana dengan baik</p>
11	Rekap	QAH Pelayanan Publik Lainnya (layanan)	U08 Layanan survei faktor risiko penyakit pes (layanan)	69.471.000	27.0000	27.0000	100.00	<p>Januari: Kegiatan belum terlaksana Februari: Kegiatan belum terlaksana Maret: Kegiatan telah terlaksana beberapa lokus April: Kegiatan baru terlaksana di beberapa titik saja dikarenakan anggaran belum dapat digcairkan karna bersumber dari PNBPN dan target penerimaan PNBPN KKP Soetta belum mencapai target Mei: Kegiatan terlaksana baru di beberapa lokus saja karena anggaran bersumber dari PNBPN sehingga anggaran belum dapat digunakan dikarenakan penerimaan PNBPN KKP Soetta masih sangat kecil Juni: Kegiatan baru terlaksana di beberapa lokus saja namun anggaran bersumber PNBPN yang belum dapat digunakan Juli: Kegiatan telah terlaksana meski baru di beberapa lokus saja dikarenakan anggaran bersumber PNBPN yang belum dapat digunakan karena target penerimaan PNBPN KKP Soetta belum mencapai target Agustus: Kegiatan telah terlaksana namun anggaran bersumber PNBPN dan penerimaan PNBPN KKP Soetta belum mencapai target sehingga belum dapat dicairkan September: Kegiatan telah terlaksana namun anggaran bersumber PNBPN yang belum dapat digunakan dikarenakan penerimaan PNBPN KKP Soetta belum mencapai target Oktober: Kegiatan telah terlaksana di beberapa lokus, anggaran belum dapat digunakan karna bersumber PNBPN Nopember: Telah terlaksana survei faktor risiko Pes Desember: Kegiatan telah terlaksana dengan baik</p>

No.	Periode	Klasifikasi Rincian Output	Rincian Output	Pagu RO (Rp.)	TVRO (volume)	RVRO (volume)	Progres (%)	Keterangan
12	Rekap	QAH Pelayanan Publik Lainnya (layanan)	U09 Layanan pengendalian faktor risiko penyakit diare (layanan)	12.990.000	30.0000	30.0000	100.00	<p>Januari: Kegiatan belum terlaksana Februari: Kegiatan belum terlaksana Maret: Kegiatan telah terlaksana beberapa lokus April: Kegiatan baru terlaksana di beberapa titik saja dikarenakan anggaran belum dapat digcairkan karna bersumber dari PNBPN dan target penerimaan PNBPN KKP Soetta belum mencapai target Mei: Kegiatan terlaksana baru di beberapa lokus saja karena anggaran bersumber dari PNBPN sehingga anggaran belum dapat digunakan dikarenakan penerimaan PNBPN KKP Soetta masih sangat kecil Juni: Kegiatan baru terlaksana di beberapa lokus saja namun anggaran bersumber PNBPN yang belum dapat digunakan Juli: Kegiatan telah terlaksana meski baru di beberapa lokus saja dikarenakan anggaran bersumber PNBPN yang belum dapat digunakan karena target penerimaan PNBPN KKP Soetta belum mencapai target Agustus: Kegiatan telah terlaksana namun anggaran bersumber PNBPN dan penerimaan PNBPN KKP Soetta belum mencapai target sehingga belum dapat dicairkan September: Kegiatan telah terlaksana namun anggaran bersumber PNBPN yang belum dapat digunakan dikarenakan penerimaan PNBPN KKP Soetta belum mencapai target Oktober: Kegiatan pengendalian faktor risiko penyakit diare telah terlaksana dengan baik Nopember: Telah terlaksana Layanan pengendalian faktor risiko penyakit diare Desember: Kegiatan telah terlaksana</p>
13	Rekap	QAH Pelayanan Publik Lainnya (layanan)	U11 Layanan survei faktor risiko penyakit DBD (layanan)	19.200.000	60.0000	60.0000	100.00	<p>Januari: Kegiatan belum terlaksana Februari: Kegiatan belum terlaksana Maret: Kegiatan telah terlaksana beberapa lokus April: Kegiatan baru terlaksana di beberapa titik saja dikarenakan anggaran belum dapat digcairkan karna bersumber dari PNBPN dan target penerimaan PNBPN KKP Soetta belum mencapai target Mei: Kegiatan terlaksana baru di beberapa lokus saja karena anggaran bersumber dari PNBPN sehingga anggaran belum dapat digunakan dikarenakan penerimaan PNBPN KKP Soetta masih sangat kecil Juni: Kegiatan baru terlaksana di beberapa lokus saja namun anggaran bersumber PNBPN yang belum dapat digunakan Juli: Kegiatan telah terlaksana meski baru di beberapa lokus saja dikarenakan anggaran bersumber PNBPN yang belum dapat digunakan karena target penerimaan PNBPN KKP Soetta belum mencapai target Agustus: Kegiatan telah terlaksana namun anggaran bersumber PNBPN dan penerimaan PNBPN KKP Soetta belum mencapai target sehingga belum dapat dicairkan September: Kegiatan telah terlaksana namun anggaran bersumber PNBPN yang belum dapat digunakan dikarenakan penerimaan PNBPN KKP Soetta belum mencapai target Oktober: Kegiatan survei faktor risiko penyakit DBD telah terlaksana dengan baik Nopember: Telah selesai dilaksanakan Layanan survei faktor risiko penyakit DBD Desember: Kegiatan telah terlaksana</p>

No.	Periode	Klasifikasi Rincian Output	Rincian Output	Pagu RO (Rp.)	TVRO (volume)	RVRO (volume)	Progres (%)	Keterangan
14	Rekap	QAH Pelayanan Publik Lainnya (layanan)	U12 Layanan survei faktor risiko penyakit malaria (layanan)	15.057.000	9.0000	9.0000	100.00	<p>Januari: Kegiatan belum terlaksana Februari: Kegiatan belum terlaksana Maret: Kegiatan telah terlaksana beberapa lokus April: Kegiatan baru terlaksana baru dibebepara titik saja dikarenakan anggaran belum dapat digcairkan karna bersumber dari PNBPN dan target penerimaan PNBPN KKP Soetta belum mencapai target Mei: Kegiatan terlaksana baru dibebepara lokus saja karena anggaran bersumber dari PNBPN sehingga anggaran belum dapat digunakan dikarenakan penerimaan PNBPN KKP Soetta masih sangat kecil Juni: Kegiatan baru terlaksana dibebepara lokus saja namun anggaran bersumber PNBPN yang belum dapat digunakan Juli: Kegiatan telah terlaksana meski baru dibebepara lokus saja dikarenakan anggaran bersumber PNBPN yang belum dapat digunakan karena target penerimaan PNBPN KKP Soetta belum mencapai target Agustus: Kegiatan telah terlaksana namun anggaran bersumber PNBPN dan penerimaan PNBPN KKP Soetta belum mencapai target sehingga belum dapat dicairkan September: Kegiatan telah terlaksana namun anggaran bersumber PNBPN yang belum dapat digunakan dikarenakan penerimaan PNBPN KKP Soetta belum mencapai target Oktober: Kegiatan telah terlaksana dibebepara lokus, anggaran belum digunakan karna bersumber PNBPN Nopember: Telah selesai Layanan survei faktor risiko penyakit malaria Desember: Kegiatan telah terlaksana dengan baik</p>
15	Rekap	QAH Pelayanan Publik Lainnya (layanan)	U13 Layanan survei faktor risiko penyakit diare (layanan)	19.200.000	60.0000	60.0000	100.00	<p>Januari: Kegiatan belum terlaksana Februari: Kegiatan belum terlaksana Maret: Kegiatan telah terlaksana beberapa lokus April: Kegiatan telah terlaksana dibebepara lokasi saja dikarenakan anggaran belum dapat digcairkan karna bersumber dari PNBPN dan target penerimaan PNBPN KKP Soetta belum mencapai target Mei: Kegiatan terlaksana baru dibebepara lokus saja karena anggaran bersumber dari PNBPN sehingga anggaran belum dapat digunakan dikarenakan penerimaan PNBPN KKP Soetta masih sangat kecil Juni: Kegiatan baru terlaksana dibebepara lokus saja namun anggaran bersumber PNBPN yang belum dapat digunakan Juli: Kegiatan telah terlaksana meski baru dibebepara lokus saja dikarenakan anggaran bersumber PNBPN yang belum dapat digunakan karena target penerimaan PNBPN KKP Soetta belum mencapai target Agustus: Kegiatan telah terlaksana namun anggaran bersumber PNBPN dan penerimaan PNBPN KKP Soetta belum mencapai target sehingga belum dapat dicairkan September: Kegiatan telah terlaksana namun anggaran bersumber PNBPN yang belum dapat digunakan dikarenakan penerimaan PNBPN KKP Soetta belum mencapai target Oktober: Kegiatan telah terlaksana dibebepara lokus, anggaran belum digunakan karna bersumber PNBPN Nopember: Kegiatan telah terlaksana Desember: Kegiatan telah terlaksana dengan baik</p>

No.	Periode	Klasifikasi Rincian Output	Rincian Output	Pagu RO (Rp.)	TVRO (volume)	RVRO (volume)	Progres (%)	Keterangan
16	Rekap	QAH Pelayanan Publik Lainnya (layanan)	U14 Layanan survei faktor risiko penyakit HIV AIDS (layanan)	15.125.000	5.0000	5.0000	100.00	Januari: Kegiatan belum terlaksana Februari: Kegiatan belum terlaksana Maret: Kegiatan telah terlaksana beberapa lokus April: Kegiatan telah terlaksana namun masih sedikit dikarenakan anggaran belum dapat digcairkan karna bersumber dari PNBPN dan target penerimaan PNBPN KKP Soetta belum mencapai target Mei: Pada bulan ini belum terlaksana dikarenakan penerimaan PNBPN KKP Soetta masih kecil Juni: Kegiatan baru terlaksana di beberapa lokus saja namun anggaran bersumber PNBPN yang belum dapat digunakan Juli: Kegiatan telah terlaksana meski baru di beberapa lokus saja dikarenakan anggaran bersumber PNBPN yang belum dapat digunakan karena target penerimaan PNBPN KKP Soetta belum mencapai target Agustus: Kegiatan telah terlaksana namun anggaran bersumber PNBPN dan penerimaan PNBPN KKP Soetta belum mencapai target sehingga belum dapat dicairkan September: Kegiatan telah terlaksana bersamaan HUT RI Oktober: Kegiatan survei faktor risiko penyakit HIV AIDS telah terlaksana dengan baik Nopember: Layanan survei faktor risiko penyakit HIV AIDS telah terlaksana dengan baik Desember: Kegiatan HIV telah terlaksana
17	Rekap	QAH Pelayanan Publik Lainnya (layanan)	U15 Layanan survei faktor risiko penyakit TB (layanan)	22.775.000	5.0000	5.0000	100.00	Januari: Kegiatan belum terlaksana Februari: Kegiatan belum terlaksana Maret: Kegiatan telah terlaksana beberapa lokus April: Kegiatan telah terlaksana namun baru sedikit dikarenakan anggaran belum dapat digcairkan karna bersumber dari PNBPN dan target penerimaan PNBPN KKP Soetta belum mencapai target Mei: Pada bulan ini belum terlaksana dikarenakan penerimaan PNBPN KKP Soetta masih kecil Juni: Kegiatan baru terlaksana di beberapa lokus saja namun anggaran bersumber PNBPN yang belum dapat digunakan Juli: Kegiatan telah terlaksana meski baru di beberapa lokus saja dikarenakan anggaran bersumber PNBPN yang belum dapat digunakan karena target penerimaan PNBPN KKP Soetta belum mencapai target Agustus: Kegiatan telah terlaksana namun anggaran bersumber PNBPN dan penerimaan PNBPN KKP Soetta belum mencapai target sehingga belum dapat dicairkan September: Kegiatan telah terlaksana Oktober: Kegiatan survei faktor risiko penyakit TB telah terlaksana dengan baik Nopember: Layanan survei faktor risiko penyakit TB telah terselesaikan Desember: Kegiatan TB telah terlaksana
18	Rekap	RAB Sarana Bidang Kesehatan (Paket)	001 Pengadaan alat dan bahan kekarantinaan kesehatan di pintu masuk (paket)	763.715.000	8.0000	8.0000	100.00	Januari: Kegiatan belum terlaksana Februari: Kegiatan belum terlaksana Maret: Baru 1 paket pengadaan April: Telah terlaksana pengadaan alat dan bahan kesehatan PRL Mei: Pengadaan baru terlaksana 2 paket ,yg lainnya masih dalam proses Juni: Kegiatan masih dalam proses pengadaan Juli: Kegiatan masih dalam proses pengadaan Agustus: Kegiatan telah terlaksana September: Telah terlaksana pengadaan bahan pendukung penerbitan dokumen kekarantinaan Oktober: Telah terlaksana kegiatan Pengadaan sarpras covid sanitasi lingkungan Nopember: Kegiatan telah terlaksana dengan baik Desember: Kegiatan telah terlaksana

No.	Periode	Klasifikasi Rincian Output	Rincian Output	Pagu RO (Rp.)	TVRO (volume)	RVRO (volume)	Progres (%)	Keterangan
19	Rekap	TBC Layanan Manajemen SDM Internal (Orang)	001 Pelatihan kesehatan (orang)	171.497.000	40.0000	40.0000	100.00	<p>Januari: Kegiatan belum terlaksana</p> <p>Februari: Kegiatan belum terlaksana</p> <p>Maret: Kegiatan belum terlaksana</p> <p>April: Kegiatan belum terlaksana dikarenakan anggaran belum dapat digcairkan karna bersumber dari PNBP dan target penerimaan PNBP KKP Soetta belum mencapai target</p> <p>Mei: Pelatihan ini anggaran bersumber dari PNBP sehingga belum dapat digunakan</p> <p>Juni: Pelatihan belum dilaksanakan karna anggaran bersumber PNBP</p> <p>Juli: Kegiatan belum terlaksana dikarenakan anggaran bersumber PNBP yang belum dapat digunakan karena target penerimaan PNBP KKP Soetta belum mencapai target</p> <p>Agustus: Kegiatan akan terlaksana bulan</p> <p>September: Telah terlaksana pelayanan HACCP</p> <p>Oktober: Telah terlaksana pelatihan peningkatan SDM yakni TGC dan Quantum SPSS bagi petugas surveilans</p> <p>Nopember: Kegiatan telah terlaksana dengan baik</p> <p>Desember: Kegiatan telah terlaksana</p>



Program : WA . Program Dukungan Manajemen

Kegiatan : 4815 . Dukungan Manajemen Pelaksanaan Program di Ditjen Pencegahan dan Pengendalian Penyakit

Data RVRO secara otomatis sudah terkonfirmasi dan koreksi data RVRO dilakukan atas persetujuan Unit Eselon I, dengan mengubah status dari tanda centang hijau menjadi tanda silang merah

⚠ : Belum dikonfirmasi oleh Satker atau Unit Eselon I

✖ : Dikembalikan oleh Unit Eselon I untuk dikoreksi kembali

✔ : Sudah dikonfirmasi oleh Unit Eselon I

Pilih Kegiatan **Rekap** Jan Feb Mar Apr Mei Jun Jul Ags Sep Okt Nov Des

No.	Periode	Klasifikasi Rincian Output	Rincian Output	Pagu RO (Rp.)	TVRO (volume)	RVRO (volume)	Progres (%)	Keterangan
1	Rekap	AEA Koordinasi (kegiatan)	502 Koordinasi lintas program lintas sektor evaluasi program (kegiatan)	211.360.000	2.0000	2.0000	100.00	Januari: Kegiatan koordinasi belum terlaksana Februari: Kegiatan terlaksana Maret: Kegiatan terlaksana April: Kegiatan koordinasi LP/LS telah terlaksana Mei: Telah terlaksana kegiatan koordinasi Juni: Telah terlaksana kegiatan koordinasi Juli: Telah terlaksana koordinasi lintas program dan lintas sektor Agustus: Kegiatan telah terlaksana yakni koordinasi pimpinan September: Telah terlaksana kegiatan koordinasi pimpinan Oktober: Kegiatan Koordinasi LS/LP telah terlaksana dengan baik Nopember: Kegiatan koordinasi telah terlaksana dengan baik Desember: Telah terlaksana kegiatan koordinasi LS LP
2	Rekap	EBA Layanan Dukungan Manajemen Internal (Layanan)	956 Layanan BMN (Layanan)	48.310.000	5.0000	5.0000	100.00	Januari: Kegiatan BMN belum terlaksana Februari: Kegiatan belum terlaksana Maret: Kegiatan terlaksana April: Telah terlaksana kegiatan konsultasi permasalahan BMN Mei: Kegiatan BMN telah terlaksana yakni proses penghapusan Juni: Telah terlaksana kegiatan penyusunan laporan BMN semester 1 Juli: Telah terlaksana konsultasi permasalahan BMN Agustus: Telah terlaksana penghapusan BMN September: Telah terlaksana kegiatan BMN yakni RKBMN Oktober: Kegiatan penyusunan laporan BMN telah terlaksana Nopember: Telah terlaksana kegiatan layanan BMN Desember: Kegiatan layanan BMN telah terlaksana dengan baik
3	Rekap	EBA Layanan Dukungan Manajemen Internal (Layanan)	957 Layanan Hukum (Layanan)	13.704.000	3.0000	3.0000	100.00	Januari: Kegiatan layanan hukum belum terlaksana Februari: Kegiatan belum terlaksana Maret: Kegiatan terlaksana April: Telah terlaksana kegiatan pelantikan PPNS di Pusat, baru dikirimkan untuk pelantikan 1 PPNS KKP Soetta Mei: Pada bulan ini belum ada kegiatan layanan hukum Juni: Kegiatan layanan hukum telah terlaksana Juli: Layanan hukum pada bulan ini belum terlaksana Agustus: Kegiatan belum terlaksana September: Telah terlaksana kegiatan coaching SPIP Oktober: Kegiatan layanan hukum telah terlaksana Nopember: Telah terlaksana layanan hukum Desember: Telah terlaksana layanan hukum
4	Rekap	EBA Layanan Dukungan Manajemen Internal (Layanan)	958 Layanan Hubungan Masyarakat (Layanan)	340.346.000	4.0000	4.0000	100.00	Januari: Belum terlaksana Layanan Hubungan Masyarakat Februari: Kegiatan belum terlaksana Maret: Kegiatan terlaksana April: Telah terlaksana kegiatan HUMAS yakni penerbitan media KIE Mei: Kegiatan Humas telah terlaksana, sedang dipersiapkan media kie untuk kegiatan Haji Juni: Telah terlaksana layanan Humas seperti media KIE Haji Juli: Layanan Humas telah terlaksana dengan baik Agustus: Kegiatan telah terlaksana September: Kegiatan Humas telah terlaksana dengan baik Oktober: Telah terlaksana kegiatan layanan kehumasan Nopember: Kegiatan Humas telah terlaksana dengan baik dalam rangka HKN Desember: Layanan Humas telah terlaksana dengan baik

No.	Periode	Klasifikasi Rincian Output	Rincian Output	Pagu RO (Rp.)	TVRO (volume)	RVRO (volume)	Progres (%)	Keterangan
5	Rekap	EBA Layanan Dukungan Manajemen Internal (Layanan)	960 Layanan Organisasi dan Tata Kelola Internal (Layanan)	41.548.000	4.0000	4.0000	100.00	Januari: Kegiatan Layanan Organisasi dan Tata Kelola Internal belum terlaksana Februari: Kegiatan belum terlaksana Maret: Kegiatan terlaksana April: Telah terlaksana kegiatan penilaian WBK KKP SOETTA oleh tPI Mei: Pada bulan ini belum ada kegiatan Ortala Juni: Telah terlaksana kegiatan layanan organisasi tata kelola yakni sosialisasi Prestasi yakni pelatihan dari KPK mengenai gratifikasi Juli: Telah terlaksana pendampingan manrisk dan SPIP oleh Hukormas dan tim Itjen dalam rangka percepatan WBK kawasan pelabuhan udara Agustus: Kegiatan belum terlaksana pada bulan ini September: Telah terlaksana kegiatan coaching SPIP Oktober: Telah terlaksana kegiatan Ortala Nopember: Telah terlaksana layanan Ortala Desember: Layanan Organisasi dan Tata Kelola Internal terlaksana dengan baik
6	Rekap	EBA Layanan Dukungan Manajemen Internal (Layanan)	962 Layanan Umum (Layanan)	23.582.000	3.0000	3.0000	100.00	Januari: Kegiatan belum terlaksana Februari: Kegiatan belum terlaksana Maret: Kegiatan terlaksana April: Kegiatan telah terlaksana Mei: Pada bulan ini kegiatan layanan umum belum dilaksanakan Juni: Kegiatan pada bulan ini belum terlaksana Juli: Layanan umum belum terlaksana pada bulan ini dikarenakan petugas KKP sedang sibuk dalam kegiatan operasional kesehatan Debarkasi haji Agustus: Kegiatan belum terlaksana September: Kegiatan belum terlaksana pada bulan ini Oktober: Pembelian bahan berhias masih dalam proses Nopember: Telah terlaksana layanan umum Desember: Layanan umum telah terlaksana dengan baik
7	Rekap	EBA Layanan Dukungan Manajemen Internal (Layanan)	963 Layanan Data dan Informasi (Layanan)	2.500.000	1.0000	1.0000	100.00	Januari: Kegiatan belum terlaksana, masih dalam proses pembuatan Februari: kegiatan telah berproses Maret: Profil telah terlaksana tinggal proses cetak April: Profil telah dibuat, anggaran belum dicairkan untuk pross cetak Mei: Cetak data dan informasi seperti laporan profil telah tercetak Juni: Kegiatan telah selesai yakni penyusunan laporan profil Juli: Kegiatan telah dimanfaatkan Agustus: Progres capaian dihitung secara proporsional sesuai dengan bulan yang sudah dilalui September: Progres capaian dihitung secara proporsional sesuai dengan bulan yang sudah dilalui Oktober: Laporan Profil telah selesai disusun Nopember: Layanan data dan Informasi telah terlaksana dengan baik Desember: Laporan Data dan informasi telah dimanfaatkan
8	Rekap	EBA Layanan Dukungan Manajemen Internal (Layanan)	994 Layanan Perkantoran (bulan)	30.956.338.000	12.0000	12.0000	100.00	Januari: Telah terlaksana kegiatan pembayaran gaji dan tunjangan serta layanan perkantoran Februari: Telah terlaksana kegiatan pembayaran gaji dan tunjangan serta layanan perkantoran Maret: Telah terlaksana pembayaran gaji dan tunjangan serta layanan perkantoran April: Telah terlaksana pembayaran gaji dan tunjangan serta operasional perkantoran Mei: operasional perkantoran telah dilaksanakan seperti honor, gaji honorer/pramubakti, pembayaran daya dan jasa serta kebutuhan sehari hari perkantoran dan pembayaran gaji dan tunjangan pegawai Juni: Telah terlaksana kegiatan pembayaran gaji dan tunjangan pegawai, operasional perkantoran dan kebutuhan sehari-hari perkantoran Juli: Telah terlaksana pembayaran gaji dan tunjangan pegawai serta kebutuhan sehari hari perkantoran Agustus: Kegiatan operasional perkantoran telah terlaksana September: Kegiatan telah terlaksana yakni operasional perkantoran dan pembayaran gaji tenaga honorer Oktober: Telah terlaksana layanan kebutuhan perkantoran sehari-hari Nopember: Telah terlaksana dengan baik layanan operasional perkantoran Desember: Layanan perkantoran telah terlaksana yakni pembayaran gaji dan tunjangan serta operasional perkantoran

No.	Periode	Klasifikasi Rincian Output	Rincian Output	Pagu RO (Rp.)	TVRO (volume)	RVRO (volume)	Progres (%)	Keterangan
9	Rekap	EBC Layanan Manajemen SDM Internal (Orang)	954 Layanan Manajemen SDM (Orang)	155.388.000	149.0000	149.0000	100.00	Januari: Kegiatan belum terlaksana Februari: Kegiatan telah terlaksana Maret: Kegiatan telah terlaksana April: Telah terlaksana kegiatan SDM yakni layanan kepegawaian seperti pelantikan JF dan angkat sumpah PNS Mei: Telah terlaksana layanan administrasi kepegawaian seperti mutasi pegawai, pensiun pegawai dan pengurusan data cpns Juni: Kegiatan layanan SDM telah terlaksana yakni layanan administrasi kepegawaian seperti kenaikan pangkat, pensiun dan KGB Juli: Telah terlaksana kegiatan administrasi SDM Agustus: Telah terlaksana kegiatan administrasi kepegawaian September: Telah terlaksana layanan administrasi kepegawaian Oktober: Telah terlaksana kegiatan layanan administrasi kepegawaian Nopember: Telah terlaksana Layanan Manajemen SDM Desember: Layanan manajemen SDM telah terlaksana dengan baik
10	Rekap	EBD Layanan Manajemen Kinerja Internal (Dokumen)	952 Layanan Perencanaan dan Penganggaran (Layanan)	118.132.000	3.0000	3.0000	100.00	Januari: Kegiatan belum terlaksana Februari: Kegiatan telah terlaksana Maret: Kegiatan telah terlaksana April: Kegiatan penganggaran telah dilaksanakan Mei: Telah terlaksana kegiatan penyusunan SBK tahun anggaran 2023 di Bogor Juni: Telah terlaksana kegiatan perencanaan dan anggaran Juli: Telah terlaksana kegiatan penyusunan RKAKL pagu anggaran TA 2023 Agustus: Kegiatan telah terlaksana dan akan terlaksana bulan Oktober September: Kegiatan telah terlaksana Oktober: Telah terlaksana kegiatan penyusunan RKAKL TA 2023 Nopember: Layanan Perencanaan dan Penganggaran telah terlaksana Desember: Kegiatan perencanaan telah terlaksana dengan baik
11	Rekap	EBD Layanan Manajemen Kinerja Internal (Dokumen)	953 Layanan Pemantauan dan Evaluasi (Dokumen)	117.936.000	8.0000	8.0000	100.00	Januari: Kegiatan telah terlaksana Februari: Kegiatan telah terlaksana Maret: Kegiatan telah terlaksana April: Telah terlaksana layanan pemantauan dan evaluasi pelaporan seperti laporan bulanan, DJA, Bappenas, dll Mei: Telah terlaksana kegiatan cetak laporan kinerja (LKJ) dan laporan tahunan Juni: Telah terlaksana kegiatan pemantauan dan evaluasi pelaporan seperti e-Monev DJA Juli: Telah terlaksana monev laporan DJA dan Bappenas Agustus: telah terlaksana kegiatan monev laporan September: Kegiatan telah terlaksana yakni monev laporan Oktober: Telah terlaksana kegiatan Monitoring dan evaluasi bappenas dan DJA Nopember: Layanan Pemantauan dan Evaluasi telah terlaksana dengan baik Desember: laporan Monev telah terlaksana dengan baik
12	Rekap	EBD Layanan Manajemen Kinerja Internal (Dokumen)	955 Layanan Manajemen Keuangan (Dokumen)	89.018.000	6.0000	6.0000	100.00	Januari: Kegiatan belum terlaksana Februari: Kegiatan telah terlaksana Maret: Kegiatan Layanan Manajemen Keuangan telah terlaksana April: Telah terlaksana kegiatan keuangan atau penyusunan pertanggungjawaban keuangan ke pusat Mei: Telah terlaksana kegiatan penyusunan SPJ keuangan Juni: Telah terlaksana kegiatan penyusunan laporan keuangan Juli: Telah terlaksana penyusunan laporan keuangan Agustus: Telah terlaksana kegiatan keuangan September: Kegiatan telah terlaksana yakni pertemuan penyusunan LK Oktober: Telah terlaksana kegiatan penyusunan laporan keuangan Nopember: Kegiatan keuangan telah terlaksana dengan baik Desember: Telah terlaksana laporan keuangan

No.	Periode	Klasifikasi Rincian Output	Rincian Output	Pagu RO (Rp.)	TVRO (volume)	RVRO (volume)	Progres (%)	Keterangan
13	Rekap	EBD Layanan Manajemen Kinerja Internal (Dokumen)	974 Layanan Penyelenggaraan Kearsipan (Dokumen)	23.762.000	2.0000	2.0000	100.00	Januari: Kegiatan belum terlaksana Februari: Kegiatan belum terlaksana Maret: Kegiatan terlaksana April: Kegiatan arsiparis telah dilaksanakan Mei: Kegiatan kearsipan belum terlaksana seperti pertemuan. Juni: Telah dilaksanakan sosialisasi kearsipan Juli: Telah terlaksana layanan kearsipan Agustus: Kegiatan telah terlaksana September: Telah terlaksana kegiatan kearsipan Oktober: Kegiatan kearsipan telah terlaksana dengan baik Nopember: Kegiatan kearsipan telah terlaksana Desember: Kegiatan kearsipan telah terlaksana dengan baik